



প্রকাশনা সংখ্যাঃ ১০৪
অনুক্রমঃ ০৯

সরকারী ও বেসরকারী কলেজসমূহের ২০১৩, ২০১৪ ও ২০১৫ সালের
নৈপুণ্যতার প্রবণতা

মে, ২০১৭

গণপ্রজাতন্ত্রী বাংলাদেশ সরকার
ন্যাশনাল প্রোডাক্টিভিটি অর্গানাইজেশন(এনপিও)
শিল্প মন্ত্রণালয়
৯১, মতিঝিল বা/এ, ঢাকা- ১০০০।
Website: www.npo.gov.bd

মুখবন্ধ

মানবসম্পদ উন্নয়নে শিক্ষার কোন বিকল্প নেই। শিক্ষা মানুষের স্বাচ্ছন্দ্যকে নিশ্চিত করে মানুষকে সমাজের একজন দায়িত্ববান ও উৎপাদনশীল নাগরিক হওয়ার সুযোগ বৃদ্ধি করে। টেকসই উন্নয়নের জন্য মূল উপাদানটি হল মানসম্মত ও সৃজনীমূলক শিক্ষা। জনগণকে সুশিক্ষায় শিক্ষিত করে তোলার মাধ্যমে অর্থনৈতিক উন্নয়নের কাঙ্ক্ষিত লক্ষ্যমাত্রায় পৌঁছানো সম্ভব। শিক্ষিত জনগণ একটি দেশের অর্থনৈতিক উন্নয়নের ধারা বজায় রাখতে চালিকা শক্তি হিসেবে কাজ করে। আর বাংলাদেশের মত উন্নয়নশীল দেশে সীমিত সম্পদের মধ্য থেকে শিক্ষার মান উন্নত ও সার্বজনীন করার জন্য প্রয়োজন এক্ষেত্রে ব্যয়িত সম্পদের উৎপাদনশীল ব্যবহার করা। সম্পদের উৎপাদনশীল ব্যবহার না হলে শিক্ষার ব্যয় দিন দিন বৃদ্ধি পাবে। ফলে অনেক মেধাবীরা উচ্চ শিক্ষা গ্রহণের সুযোগ থেকে বঞ্চিত হবে। ফলশ্রুতিতে আমাদের অর্থনীতি বিপর্যস্ত হবে। এ অবস্থা থেকে উত্তরণের জন্য শিক্ষা খাতে বিভিন্ন উপকরণাদির পেছনে ব্যয়িত অর্থ সন্তোষজনকভাবে ব্যবহার করতে হবে। ফলে শিক্ষা ব্যবস্থা সহজলভ্য হবে এবং মেধাবীরা অধিক হারে উচ্চ শিক্ষা গ্রহণের সুযোগ পাবে। এ লক্ষ্যকে সামনে রেখে বিভিন্ন নির্ণায়কের সাহায্যে ১২ টি সরকারী ও বেসরকারী কলেজ হতে প্রাপ্ত তথ্যের আলোকে উচ্চ মাধ্যমিক পর্যায়ে ২০১৩ হতে ২০১৫ সাল পর্যন্ত কলেজ ভিত্তিক গড় নৈপুণ্যতা, গড় নৈপুণ্যতার প্রবণতা পরিমাপ এবং পাশের হার তুলনা করা হয়েছে।

যে সমস্ত শিক্ষা প্রতিষ্ঠান তথ্য সরবরাহপূর্বক প্রতিবেদন প্রস্তুতে সহযোগিতা করেছেন তাদেরকে জানাই আন্তরিক ধন্যবাদ ও কৃতজ্ঞতা। আশা করি বিভিন্ন নির্ণায়কের আলোকে ফলাফল এবং বিশ্লেষণ হতে সংশ্লিষ্ট প্রতিষ্ঠান, উৎসাহী পাঠক পাঠিকা ও গবেষকদের সৃষ্টিধর্মী মূল্যবোধকে জাগ্রত করতে এ প্রতিবেদনটি সহায়ক হবে। প্রতিবেদনের ভবিষ্যৎ মান উন্নয়নে গঠনমূলক মতামত ও মূল্যবান সুপারিশ সাদরে গ্রহণ করা হবে।

এস. এম. আশরাফুজ্জামান
পরিচালক (যুগ্ম সচিব)

প্রতিবেদনে যারা কাজ করেছেন

- ১। জনাব এটিএম মোজাম্মেল হক : সার্বিক তত্ত্বাবধায়ন
উর্ধ্বতন গবেষণা কর্মকর্তা
- ২। মোছাঃ আবিদা সুলতানা : পরিকল্পনা, গঠনপ্রণালী, তথ্য বিশ্লেষণ ও প্রতিবেদন প্রস্তুত।
গবেষণা কর্মকর্তা
- ৩। জনাব মোঃ রিপন মিয়া : তথ্য সংগ্রহ, তথ্য বিশ্লেষণ ও প্রতিবেদন প্রস্তুত।
পরিসংখ্যান তথ্যানুসন্ধানকারী

প্রতিবেদনে ব্যবহৃত নির্ণায়ক ও সূত্রাবলী

- ১। আবর্তক ব্যয় : বিদ্যালয় পরিচালনা ও প্রশাসনিক ব্যয়, যথাঃ শিক্ষক/শিক্ষিকার বেতন ও ভাতাদি, কর্মচারীদের বেতন ও ভাতাদি, ভ্রমণ ভাতা, স্টেশনারী, যানবাহন, ঘর ভাড়া, জ্বালানী, খেলধূলা/বিনোদন, টিফিন, মেরামত, টেলিফোন ডাকমাশুল, আসবাবপত্র ও বিবিধ।
- ২। প্রবণতা = $\frac{\text{বর্তমান বছর}}{\text{ভিত্তি বছর}} \times ১০০$
- ৩। নৈপুণ্যতার নির্ণায়ক
- (ক) $\frac{\text{মোট ছাত্র ছাত্রীর সংখ্যা}}{\text{শিক্ষকের সংখ্যা}}$ = শিক্ষক প্রতি ছাত্র ছাত্রীর হার
- (খ) $\frac{১ম\ বর্ষ\ পরীক্ষায়\ ছাত্র\ ছাত্রীর\ পাসের\ সংখ্যা \times ১০০}{\text{অংশগ্রহণকারী ছাত্র ছাত্রীর সংখ্যা}}$ = বার্ষিক পরীক্ষায় উত্তীর্ণ ছাত্র ছাত্রীর হার
- (গ) $\frac{\text{এসএসসি পরীক্ষায় ছাত্র ছাত্রীর পাসের সংখ্যা} \times ১০০}{\text{অংশগ্রহণকারী ছাত্র ছাত্রীর সংখ্যা}}$ = এসএসসি পরীক্ষায় ছাত্র ছাত্রীর পাসের হার
- (ঘ) $\frac{\text{এসএসসি পরীক্ষায় } A^+ \text{ গ্রেড প্রাপ্ত ছাত্র ছাত্রীর সংখ্যা} \times ১০০}{\text{অংশগ্রহণকারী ছাত্র ছাত্রীর সংখ্যা}}$ = A^+ গ্রেড প্রাপ্ত ছাত্র ছাত্রীর হার
- (ঙ) $\frac{\text{এসএসসি পরীক্ষায় } A \text{ এবং } A^- \text{ গ্রেড প্রাপ্ত ছাত্র ছাত্রীর সংখ্যা} \times ১০০}{\text{অংশগ্রহণকারী ছাত্র ছাত্রীর সংখ্যা}}$ = গ্রেড A এবং A^- প্রাপ্ত ছাত্র ছাত্রীর হার
- (চ) $\frac{\text{মোট আয়}}{\text{মোট জনশক্তি}}$ = জনপ্রতি আয়
- (ছ) $\frac{\text{মোট আয়}}{\text{ছাত্র ছাত্রীর সংখ্যা}}$ = ছাত্র ছাত্রী প্রতি আয়
- (জ) $\frac{\text{আবর্তক ব্যয়}}{\text{মোট জনশক্তি}}$ = জনপ্রতি আবর্তক ব্যয়
- (ঝ) $\frac{\text{আবর্তক ব্যয়}}{\text{ছাত্র ছাত্রীর সংখ্যা}}$ = ছাত্র ছাত্রী প্রতি আবর্তক ব্যয়
- (ঞ) $\frac{\text{বেতন}}{\text{মোট জনশক্তি}}$ = জনপ্রতি বেতন

সূচী পত্র

		পৃষ্ঠা
১।	ভূমিকা	১
২।	সমীক্ষা পদ্ধতি	১
৩।	উদ্দেশ্যাবলী	১
৪।	সংক্ষিপ্ত সারাংশ	২-৬
৫।	সুপারিশ	৬
৬।	এনপিও হতে প্রেরিত প্রশ্নমালার আলোকে কলেজ সমূহ হতে প্রাপ্ত তথ্য	৭-১৮
৭।	শিক্ষক অনুপাতে ছাত্র ছাত্রীর হার (সারণী - ১)	১৯
৮।	১ম বর্ষ পরীক্ষায় পাশের হার (সারণী - ২)	২০
৯।	এইচ এস সি পরীক্ষায় পাশের হার (সারণী - ৩)	২১
১০।	এইচ এস সি পরীক্ষায় A^+ প্রাপ্ত ছাত্র ছাত্রীর পাশের হার (সারণী -৪)	২২
১১।	এইচ এস সি পরীক্ষায় A ও $A-$ প্রাপ্ত ছাত্র ছাত্রীর পাশের হার (সারণী -৫)	২৩
১২।	জন প্রতি আয় (সারণী - ৬)	২৪
১৩।	ছাত্র ছাত্রী প্রতি আয় (সারণী -৭)	২৫
১৪।	জন প্রতি আবর্তক ব্যয় (সারণী - ৮)	২৬
১৫।	ছাত্র ছাত্রী প্রতি আবর্তক ব্যয় (সারণী - ৯)	২৭
১৬।	জন প্রতি বেতন (সারণী - ১০)	২৮
১৭।	জাতীয় উৎপাদনশীলতা পরিষদ (এনপিসি)	২৯-৩০
১৮।	জাতীয় উৎপাদনশীলতা কার্যনির্বাহী কমিটি	৩১
১৯।	সেবা খাতের উপদেষ্টা কমিটি	৩২
২০।	ন্যাশনাল প্রোডাকটিভিটি অর্গানাইজেশন (এনপিও) এর পেশাজীবী ব্যক্তিবর্গ	৩৩

ভূমিকাঃ

মানব সভ্যতার বিকাশে শিক্ষার ভূমিকা অপরিসীম। শিক্ষা মানুষের জ্ঞান, দক্ষতা ও মানবিক গুণাবলীর বিকাশ ঘটায়। একটি জাতি কেমন উন্নত তা নির্ভর করে তার শিক্ষা ব্যবস্থার উপর। শিক্ষার ক্ষেত্রে অনগ্রসরতা অদক্ষ জনসম্পদ তৈরি করে যা দেশের অর্থনৈতিক উন্নয়ন বাধাগ্রস্ত করে। আধুনিক শিক্ষা ব্যবস্থা সে দেশের জনসংখ্যাকে জনসম্পদে পরিণত করে। বর্তমানে বিশ্বায়নের চ্যালেঞ্জ বিশেষ করে একুশ শতকের চ্যালেঞ্জ মোকাবেলা করে টেকসই উন্নয়ন লক্ষ্যমাত্রা অর্জনের জন্য আধুনিক শিক্ষার কোন বিকল্প নেই। সরকার শিক্ষাকে সর্বাধিক গুরুত্ব দিয়েছে। দেশের বাজেটে মোট বরাদ্দের এক বড় অংশ শিক্ষা ব্যবস্থার উন্নয়নের জন্য বরাদ্দ রেখেছে। এর অন্যতম উদ্দেশ্য শিক্ষা ব্যবস্থার উন্নয়নের মাধ্যমে টেকসই উন্নয়ন। ২০৩০ সালের মধ্যে বাংলাদেশ টেকসই উন্নয়নের লক্ষ্যমাত্রা অর্জন করতে চায়। কিন্তু আমাদের দেশের সম্পদের সীমাবদ্ধতা ও জনগণের মাথাপিছু আয় কম হওয়ার কারণে যুগোপযোগী শিক্ষা ব্যবস্থার ক্ষেত্রে নানা প্রতিবন্ধকতা দেখা যায়। শিক্ষার ক্ষেত্রে অনগ্রসরতা আমাদের প্রতিনিয়ত নানাবিধ সমস্যার সম্মুখীন করছে। এ সমস্যার সমাধানের জন্য আমাদের শিক্ষা খাতে যে বরাদ্দ রয়েছে তার উৎপাদনশীল ব্যবহার করতে হবে। শিক্ষা ব্যবস্থাকে অধিকতর উৎপাদনশীল করা সম্ভব হলে সকলেই আধুনিক শিক্ষা গ্রহণের সুযোগ পাবে। আর এজন্য প্রয়োজন শিক্ষা খাতের সার্বিক নৈপুণ্যতা নির্দিষ্ট সময় অন্তর পরিমাণ করে এর দুর্বল দিকগুলো চিহ্নিত করা এবং তা কাটিয়ে উঠার জন্য প্রয়োজনীয় প্রতিরোধমূলক ব্যবস্থা গ্রহণ করা। আর এভাবেই শিক্ষা ব্যবস্থাকে অধিকতর উৎপাদনশীল করে তোলা সম্ভব।

সমীক্ষা পদ্ধতিঃ

সরকারী ও বেসরকারী উচ্চ মাধ্যমিক বিদ্যালয়ের নৈপুণ্যতা প্রবণতা পরিমাপ বিষয় সংক্রান্ত তথ্য সংগ্রহের জন্য প্রাথমিকভাবে ডাকযোগে বিভিন্ন শিক্ষা প্রতিষ্ঠানে প্রশ্নমালা প্রেরণ করা হয়। যে সমস্ত প্রতিষ্ঠান হতে নির্দিষ্ট সময়ে প্রশ্নমালা পাওয়া যায়নি সেখানে তাগিদ পত্র দেওয়া হয়। পরবর্তী সময়ে ব্যক্তিগতভাবে যোগাযোগ স্থাপন করা হয়। এই সমস্ত উদ্যোগের ফলে যে সমস্ত পূরণকৃত প্রশ্নমালা পাওয়া যায় তন্মধ্যে ১২(বার) টি প্রতিষ্ঠানের প্রশ্নমালায় চাহিদা মোতাবেক তথ্য পাওয়া গেছে। উক্ত ১২(বার) টি প্রশ্নমালা হতে প্রাপ্ত তথ্যের ভিত্তিতে এই প্রতিবেদনটি প্রস্তুত করা হয়েছে।

উদ্দেশ্যাবলীঃ

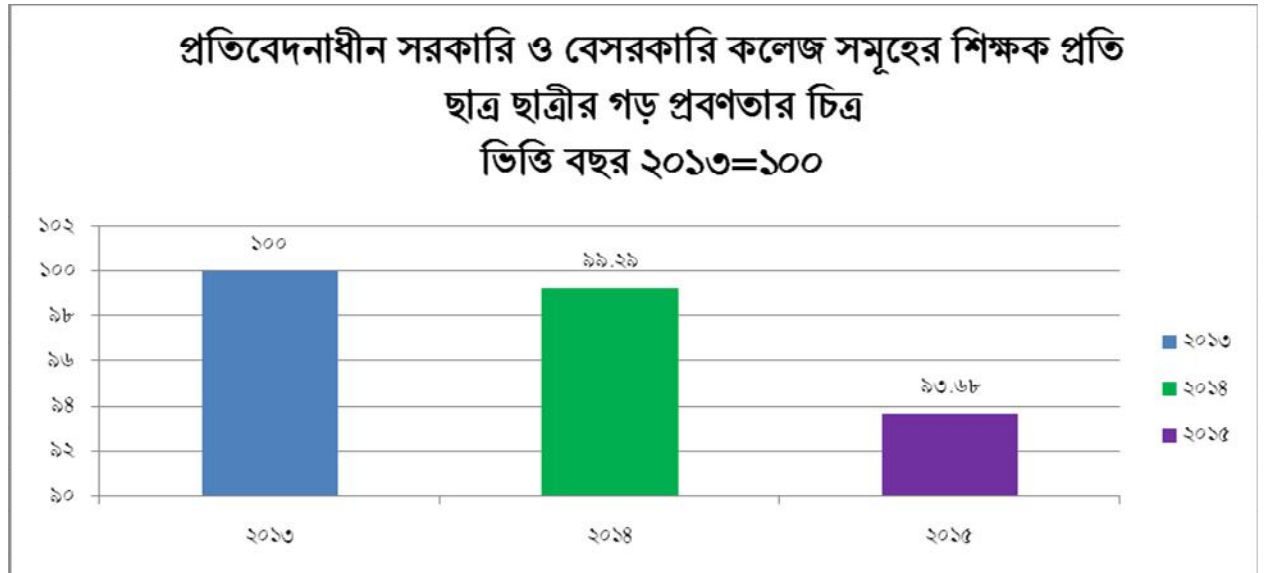
- (ক) প্রতিবেদনে প্রতিষ্ঠান ভিত্তিক শিক্ষক প্রতি ছাত্র-ছাত্রীর সংখ্যা কাম্য অনুপাতে আছে কিনা বিশ্লেষণ করা;
- (খ) বিভিন্ন পরীক্ষায় অংশগ্রহণকারী ছাত্র ছাত্রী অনুপাতে পাশের হার বিশ্লেষণ করা;
- (গ) প্রতিষ্ঠানে নিয়োজিত জনশক্তি প্রতি আয় বিশ্লেষণ করা;
- (ঘ) প্রতিষ্ঠানে ছাত্র ছাত্রী প্রতি আয় বিশ্লেষণ করা;
- (ঙ) জনপ্রতি ব্যয় বিশ্লেষণ করা;
- (চ) ছাত্র-ছাত্রী প্রতি আবর্তক ব্যয় বিশ্লেষণ করা; এবং
- (ছ) জনপ্রতি বেতন বিশ্লেষণ করা।

সংক্ষিপ্ত সারাংশঃ

এ প্রতিবেদনে ১২ টি সরকারি ও বেসরকারি উচ্চ মাধ্যমিক পর্যায়ের কলেজের ২০১৩ সাল হতে ২০১৫ সাল পর্যন্ত শিক্ষক প্রতি ছাত্র-ছাত্রীর হার, ১ম বর্ষ পরীক্ষায় উত্তীর্ণ ছাত্র-ছাত্রীর হার, এইচএসসি পরীক্ষায় ছাত্র-ছাত্রীর পাশের হার, এইচএসসি পরীক্ষায় গ্রেড A⁺ প্রাপ্ত ছাত্র-ছাত্রীর হার, এইচএসসি পরীক্ষায় গ্রেড A এবং A⁻ প্রাপ্ত ছাত্র-ছাত্রীর হার, জনপ্রতি আয়, ছাত্র-ছাত্রী প্রতি আয়, জনপ্রতি আবর্তক ব্যয়, ছাত্র-ছাত্রী প্রতি আবর্তক ব্যয় ও জনপ্রতি বেতন বিশ্লেষণের মাধ্যমে প্রতিষ্ঠানের সফলতা ও দুর্বলতার দিকসমূহ উপস্থাপন করা হয়েছে। তাছাড়াও প্রতিবেদনাধীন সময়ে শিক্ষক প্রতি ছাত্র ছাত্রীর গড় প্রবণতা, ১ম বর্ষ পরীক্ষায় উত্তীর্ণ ছাত্র ছাত্রীর গড় প্রবণতা, এইচ এস সি পরীক্ষায় ছাত্র ছাত্রীর গড় পাশের প্রবণতা, এইচএসসি পরীক্ষায় A⁺ গ্রেড প্রাপ্ত ছাত্রছাত্রীর গড় প্রবণতা, এইচএসসি পরীক্ষায় A এবং A⁻ গ্রেড প্রাপ্ত ছাত্রছাত্রীর গড় প্রবণতা, জন প্রতি গড় আয় প্রবণতা, ছাত্র ছাত্রী প্রতি গড় আয় প্রবণতা, জনপ্রতি গড় আবর্তক ব্যয় প্রবণতা, ছাত্র ছাত্রী প্রতি গড় আবর্তক ব্যয় প্রবণতা সারাংশ সারণী ও চিত্রের মাধ্যমে উপস্থাপন করা হল:

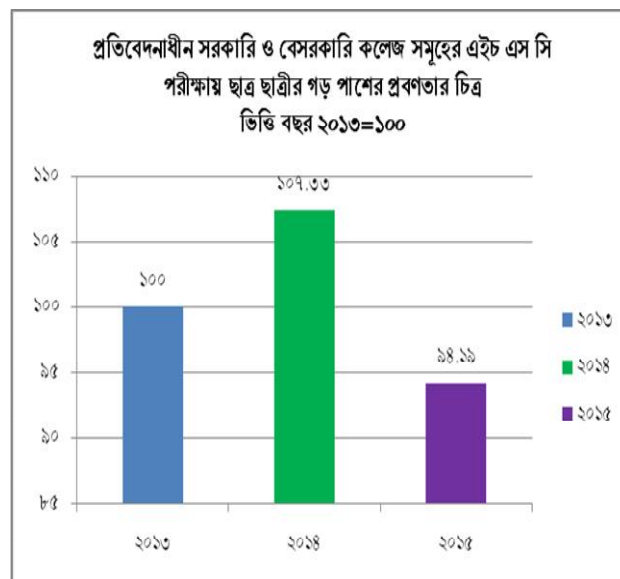
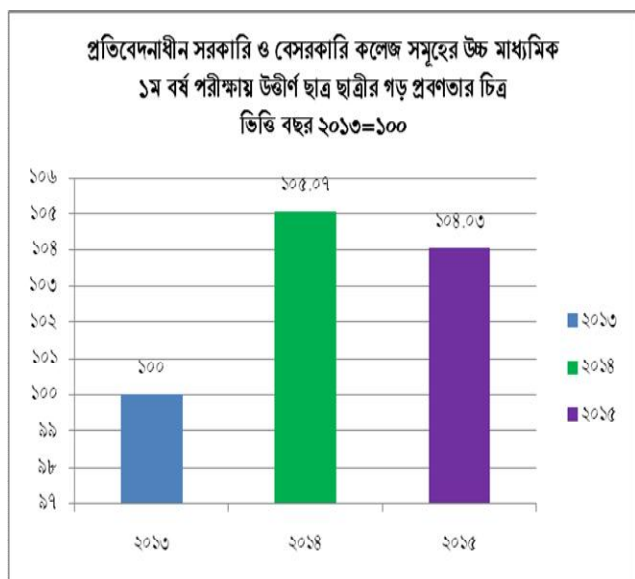
ক) ১২ টি সরকারি ও বেসরকারি উচ্চ মাধ্যমিক পর্যায়ের কলেজের শিক্ষক প্রতি ছাত্র ছাত্রীর গড় প্রবণতা তুলনা করলে দেখা যায় যে, গড় প্রবণতা ২০১৩ সালের তুলনায় ২০১৪ এবং ২০১৫ উভয় সালে হ্রাস পেয়েছে।

প্রতিবেদনাধীন সরকারি ও বেসরকারি কলেজ সমূহের শিক্ষক প্রতি ছাত্র ছাত্রীর গড় প্রবণতা (ভিত্তি বছর ২০১৩=১০০)		
বছর	শিক্ষক প্রতি ছাত্র ছাত্রীর গড় হার	শিক্ষক প্রতি ছাত্র ছাত্রীর গড় প্রবণতা
২০১৩	২৫.৪৯	১০০.০০
২০১৪	২৫.৩১	৯৯.২৯
২০১৫	২৩.৮৮	৯৩.৬৮



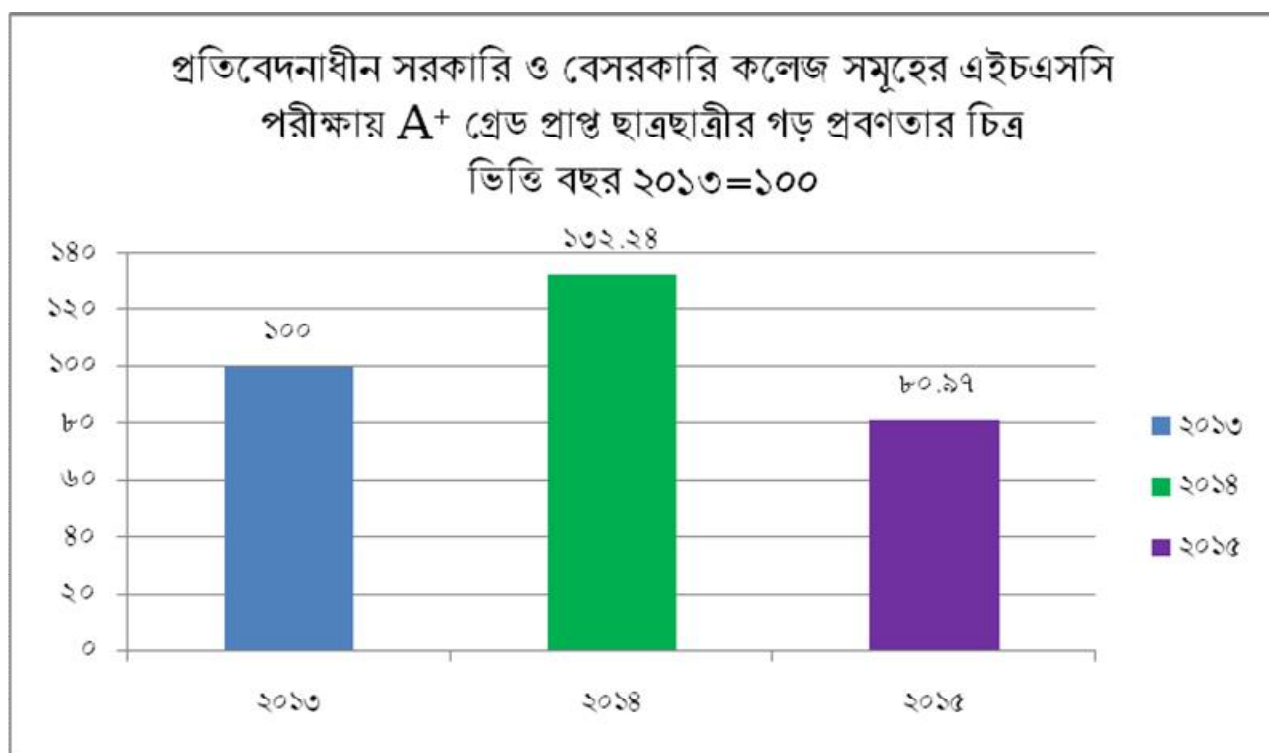
খ) প্রতিবেদনাধীন কলেজ সমূহের ১ম বর্ষ পরীক্ষায় উত্তীর্ণ ছাত্র ছাত্রীর গড় প্রবণতা তুলনা করলে দেখা যায় যে, ১ম বর্ষ পরীক্ষায় উত্তীর্ণ ছাত্র ছাত্রীর গড় প্রবণতা ২০১৩ সালের তুলনায় ২০১৪ ও ২০১৫ সালে বৃদ্ধি পেয়েছে অপর দিকে এইচ এস সি পরীক্ষায় ছাত্র ছাত্রীর গড় পাশের প্রবণতা ২০১৪ সালে বৃদ্ধি পেলেও ২০১৫ সালে তা হ্রাস পেয়েছে।

প্রতিবেদনাধীন সরকারি ও বেসরকারি কলেজ সমূহের উচ্চ মাধ্যমিক ১ম বর্ষ পরীক্ষায় উত্তীর্ণ ছাত্র ছাত্রীর গড় প্রবণতা ও এইচ এস সি পরীক্ষায় ছাত্র ছাত্রীর গড় পাশের প্রবণতা (ভিত্তি বছর ২০১৩=১০০)				
বছর	১ম বর্ষে গড় পাশের হার	এইচ এসসি পরীক্ষায় গড় পাশের হার	১ম বর্ষ পরীক্ষায় উত্তীর্ণ ছাত্র ছাত্রীর গড় প্রবণতা	এইচ এস সি পরীক্ষায় ছাত্র ছাত্রীর গড় পাশের প্রবণতা
২০১৩	৮৭.৭৮	৮৫.১৮	১০০	১০০
২০১৪	৯২.২৩	৯১.৪২	১০৫.০৭	১০৭.৩৩
২০১৫	৯১.৩২	৮০.২৩	১০৪.০৩	৯৪.১৯



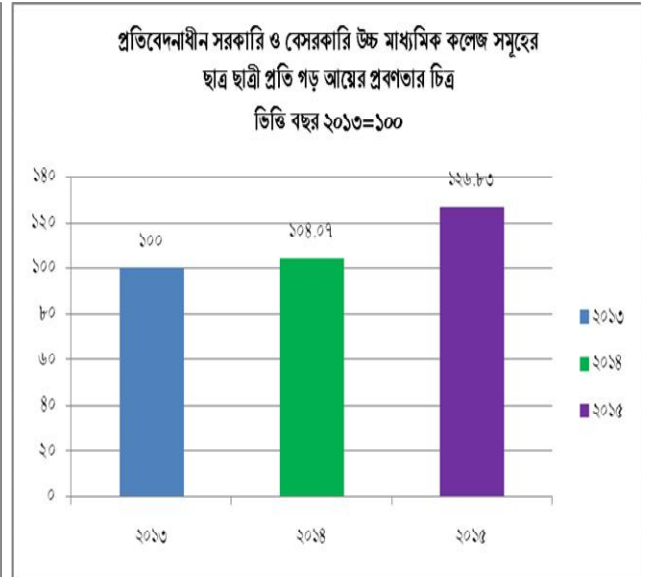
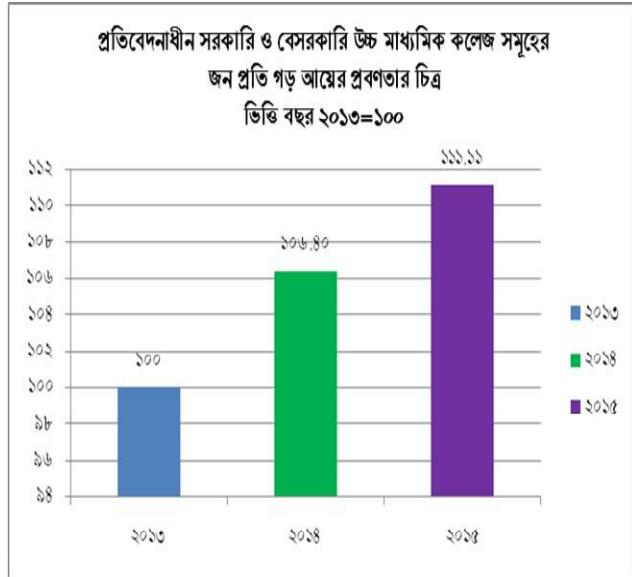
গ) প্রতিবেদনাধীন কলেজ সমূহের এইচএসসি পরীক্ষায় A⁺ গ্রেড প্রাপ্ত ছাত্রছাত্রীর গড় প্রবণতা তুলনা করলে দেখা যায় যে, এইচএসসি পরীক্ষায় A⁺ গ্রেড প্রাপ্ত ছাত্রছাত্রীর গড় প্রবণতা ২০১৩ সালের তুলনায় ২০১৪ সালে বৃদ্ধি পেলেও ২০১৫ সালে তা হ্রাস পেয়েছে।

প্রতিবেদনাধীন সরকারি ও বেসরকারি কলেজ সমূহের এইচএসসি পরীক্ষায় A ⁺ গ্রেড প্রাপ্ত ছাত্রছাত্রীর গড় প্রবণতা (ভিত্তি বছর ২০১৩=১০০)		
বছর	এইচএসসি পরীক্ষায় A ⁺ গ্রেড প্রাপ্ত ছাত্রছাত্রীর গড়	এইচএসসি পরীক্ষায় A ⁺ গ্রেড প্রাপ্ত ছাত্রছাত্রীর গড় প্রবণতা
২০১৩	১৩.৭৭	১০০.০০
২০১৪	১৮.২১	১৩২.২৪
২০১৫	১১.১৫	৮০.৯৭



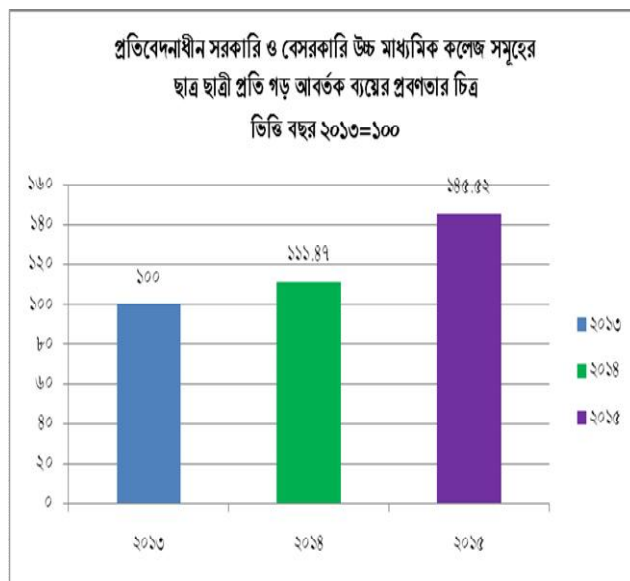
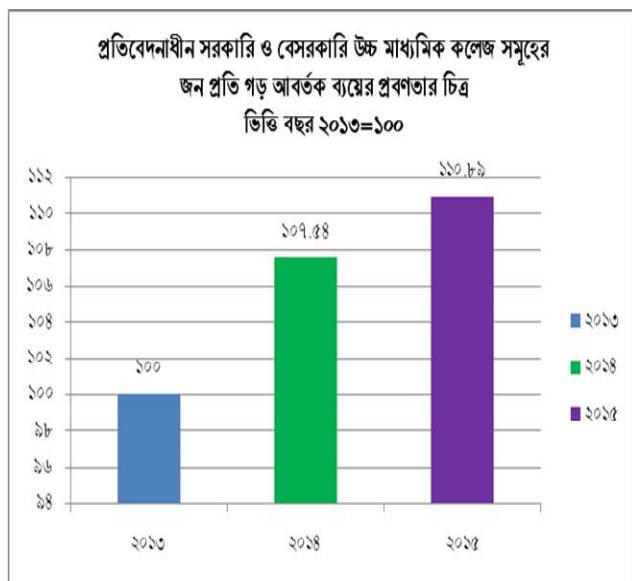
ঘ) প্রতিবেদনাধীন কলেজ সমূহের জন প্রতি গড় আয়ের প্রবণতা ও ছাত্র ছাত্রী প্রতি গড় আয়ের প্রবণতা তুলনা করলে দেখা যায় যে, উভয় ক্ষেত্রে গড় আয় প্রবণতা ২০১৩ সালের তুলনায় ২০১৪ ও ২০১৫ সালে বৃদ্ধি পেয়েছে।

প্রতিবেদনাধীন সরকারি ও বেসরকারি কলেজ সমূহের জন প্রতি গড় আয়ের প্রবণতা ও ছাত্র ছাত্রী প্রতি গড় আয়ের প্রবণতা ভিত্তি বছর ২০১৩=১০০				
বছর	জন প্রতি গড় আয়	ছাত্র ছাত্রী প্রতি গড় আয়	জন প্রতি গড় আয়ের প্রবণতা	ছাত্র ছাত্রী প্রতি গড় আয়ের প্রবণতা
২০১৩	২.৯৭	০.২৪৬	১০০.০০	১০০.০০
২০১৪	৩.১৬	০.২৫৬	১০৬.৪০	১০৪.০৭
২০১৫	৩.৩০	০.৩১২	১১১.১১	১২৬.৮৩



ঙ) প্রতিবেদনাধীন কলেজ সমূহের জন প্রতি গড় আবর্তক ব্যয়ের প্রবণতা এবং ছাত্র ছাত্রী প্রতি গড় আবর্তক ব্যয়ের প্রবণতা তুলনা করলে দেখা যায় যে, উভয় ক্ষেত্রে আবর্তক ব্যয়ের প্রবণতা ২০১৩ সালের তুলনায় ২০১৪ ও ২০১৫ সালে বৃদ্ধি পেয়েছে।

প্রতিবেদনাধীন সরকারি ও বেসরকারি কলেজ সমূহের জন প্রতি গড় আবর্তক ব্যয়ের প্রবণতা ও ছাত্র ছাত্রী প্রতি গড় আবর্তক ব্যয়ের প্রবণতা ভিত্তি বছর ২০১৩=১০০				
বছর	জন প্রতি গড় আবর্তক ব্যয়	ছাত্র ছাত্রী প্রতি গড় আবর্তক ব্যয়	জন প্রতি গড় আবর্তক ব্যয়ের প্রবণতা	ছাত্র ছাত্রী প্রতি গড় আবর্তক ব্যয়ের প্রবণতা
২০১৩	৩.৫৮	০.২৭৯	১০০.০০	১০০.০০
২০১৪	৩.৮৫	০.৩১১	১০৭.৫৪	১১১.৪৭
২০১৫	৩.৯৭	০.৪০৬	১১০.৮৯	১৪৫.৫২



সুপারিশঃ

- ১। ধারাবাহিকভাবে নৈপুণ্যতা বৃদ্ধির অন্তরায়সমূহ চিহ্নিতপূর্বক তা প্রতিকারের প্রয়োজনীয় ব্যবস্থা গ্রহণ করতে হবে;
- ২। আন্তঃপ্রতিষ্ঠানের তুলনামূলক বিশ্লেষণ করার ব্যবস্থা করা ;
- ৩। শিক্ষক প্রতি ছাত্র ছাত্রীর সংখ্যা কাম্য পর্যায়ে রাখা;
- ৪। শিক্ষা প্রদানের যাবতীয় উপকরণসহ জনশক্তির সর্বোচ্চ ব্যবহার নিশ্চিতকরণ এবং
- ৫। সুসামঞ্জস্যপূর্ণভাবে শিক্ষা প্রদানের ব্যয় সর্ব নিম্ন পর্যায়ে রাখার প্রয়োজনীয় ব্যবস্থা গ্রহণ।

এনপিও হতে প্রেরিত প্রশ্নমালার আলোকে কলেজ সমূহ হতে প্রাপ্ত তথ্য

কলেজের নামঃ নটরডেম কলেজ

বিবরণ	২০১৩	২০১৪	২০১৫
শিক্ষক/শিক্ষিকা	৮০	৮৩	৮২
কর্মচারী	৭৬	৭৫	৭০
মোট জনশক্তি	১৫৬	১৫৮	১৫২
মোট ছাত্র/ছাত্রী	৫১৩৪	৫১৮৯	৫১৬৭
১ম বর্ষ পরীক্ষায় মোট অংশগ্রহণকারী ছাত্র/ছাত্রী	২৬১৩	২৬০১	২৬০৪
১ম বর্ষ পরীক্ষায় মোট উত্তীর্ণ ছাত্র/ছাত্রী	২৫২১	২৫৮৮	২৫৬৩
এইচএসসি পরীক্ষায় মোট অংশগ্রহণকারী ছাত্র/ছাত্রী	২৫৩৮	২৫৯০	২৫৬৪
এইচএসসি পরীক্ষায় মোট উত্তীর্ণ ছাত্র/ছাত্রী	২৫২৩	২৫৮৬	২৫৪৩
এইচএসসি পরীক্ষায় A ⁺ গ্রেড প্রাপ্ত ছাত্র	১৭৭১	২০৪৪	১৬৩৯
এইচএসসি পরীক্ষায় A ⁺ গ্রেড প্রাপ্ত ছাত্রী	-	-	-
এইচএসসি পরীক্ষায় A ⁺ গ্রেড প্রাপ্ত মোট ছাত্র/ছাত্রী	১৭৭১	২০৪৪	১৬৩৯
এইচএসসি পরীক্ষায় A গ্রেড প্রাপ্ত ছাত্র	৬০৪	৪৩৯	৬৯১
এইচএসসি পরীক্ষায় A গ্রেড প্রাপ্ত ছাত্রী	-	-	-
এইচএসসি পরীক্ষায় A গ্রেড প্রাপ্ত মোট ছাত্র/ছাত্রী	৬০৪	৪৩৯	৬৯১
এইচএসসি পরীক্ষায় A ⁻ গ্রেড প্রাপ্ত ছাত্র	১০৪	৮০	১৫৫
এইচএসসি পরীক্ষায় A ⁻ গ্রেড প্রাপ্ত ছাত্রী	-	-	-
এইচএসসি পরীক্ষায় A ⁻ গ্রেড প্রাপ্ত মোট ছাত্র/ছাত্রী	১০৪	৮০	১৫৫
এইচএসসি পরীক্ষায় মোট A ও A ⁻ গ্রেড প্রাপ্ত ছাত্র/ছাত্রী	৭০৮	৫১৯	৮৪৬
মোট আয় (লক্ষ টাকা)	৮৭৬.৭২	৮৯৪.০১	১০৬২.১২
মোট ব্যয় (লক্ষ টাকা)	২১১.২৬	১৯৯.১	২১০.৭১
মোট বেতন ও ভাতাদি (লক্ষ টাকা)	৫৩২.৭২	৫৪৪.৩	৫৫৫.৯৮
আবর্তক ব্যয় (লক্ষ টাকা)	৭৪৩.৯৮	৭৪৩.৪	৭৬৬.৬৯

বিবরণ	২০১৩	২০১৪	২০১৫
শিক্ষক অনুপাতে ছাত্র-ছাত্রীর হার	৬৪.১৮	৬২.৫২	৬৩.০১
১ম বর্ষে পাশের হার	৯৬.৪৮	৯৯.৫০	৯৮.৪৩
এইচ এসসি পরীক্ষায় পাশের হার	৯৯.৪১	৯৯.৮৫	৯৯.১৮
এ ⁺ গ্রেড প্রাপ্ত ছাত্র-ছাত্রীর হার	৬৯.৭৮	৭৮.৯২	৬৩.৯২
এ ও এ ⁻ গ্রেড প্রাপ্ত ছাত্র-ছাত্রীর হার	২৭.৯০	২০.০৪	৩৩.০০
জনপ্রতি আয় (লক্ষ টাকা)	৫.৬২	৫.৬৬	৬.৯৯
ছাত্র-ছাত্রী প্রতি আয় (লক্ষ টাকা)	০.১৭১	০.১৭২	০.২০৬
জনপ্রতি আবর্তক ব্যয় (লক্ষ টাকা)	৪.৭৭	৪.৭১	৫.০৪
ছাত্র-ছাত্রী প্রতি আবর্তক ব্যয় (লক্ষ টাকা)	০.১৪৫	০.১৪৩	০.১৪৮
জনপ্রতি বেতন (লক্ষ টাকা)	৩.৪১	৩.৪৪	৩.৬৬

কলেজের নামঃ কবি নজরুল সরকারি কলেজ

বিবরণ	২০১৩	২০১৪	২০১৫
শিক্ষক/শিক্ষিকা	১০৪	১০৪	১০৬
কর্মচারী	৬৫	৬৮	৭১
মোট জনশক্তি	১৬৯	১৭২	১৭৭
মোট ছাত্র/ছাত্রী	২৪০০	২৬০০	২৬৩০
১ম বর্ষ পরীক্ষায় মোট অংশগ্রহণকারী ছাত্র/ছাত্রী	১৪৬৩	১৫৫০	১৪০০
১ম বর্ষ পরীক্ষায় মোট উত্তীর্ণ ছাত্র/ছাত্রী	১০৮০	১৩৫০	১৩৫০
এইচএসসি পরীক্ষায় মোট অংশগ্রহণকারী ছাত্র/ছাত্রী	১৩৬৩	১৪৯৯	১৩৭৫
এইচএসসি পরীক্ষায় মোট উত্তীর্ণ ছাত্র/ছাত্রী	১০৮২	১৩৪১	৯৩৭
এইচএসসি পরীক্ষায় A ⁺ গ্রেড প্রাপ্ত ছাত্র	১৯	৪০	৯
এইচএসসি পরীক্ষায় A ⁺ গ্রেড প্রাপ্ত ছাত্রী	৬	৫	০
এইচএসসি পরীক্ষায় A ⁺ গ্রেড প্রাপ্ত মোট ছাত্র/ছাত্রী	২৫	৪৫	৯
এইচএসসি পরীক্ষায় A গ্রেড প্রাপ্ত ছাত্র	২৫৩	৩৩৭	১৮০
এইচএসসি পরীক্ষায় A গ্রেড প্রাপ্ত ছাত্রী	৩২	৪১	৩৮
এইচএসসি পরীক্ষায় A গ্রেড প্রাপ্ত মোট ছাত্র/ছাত্রী	২৮৫	৩৭৮	২১৮
এইচএসসি পরীক্ষায় A ⁻ গ্রেড প্রাপ্ত ছাত্র	২২৮	২৮১	২০০
এইচএসসি পরীক্ষায় A ⁻ গ্রেড প্রাপ্ত ছাত্রী	২৪	৫২	৩৭
এইচএসসি পরীক্ষায় A ⁻ গ্রেড প্রাপ্ত মোট ছাত্র/ছাত্রী	২৫২	৩৩৩	২৩৭
এইচএসসি পরীক্ষায় মোট A ও A ⁻ গ্রেড প্রাপ্ত ছাত্র/ছাত্রী	৫৩৭	৭১১	৪৫৫
মোট আয় (লক্ষ টাকা)	৭৩০	৭৯৩	৮০৬
মোট ব্যয় (লক্ষ টাকা)	১০৭৮	১১৭৫	১৩৯০
মোট বেতন ও ভাতাদি (লক্ষ টাকা)	২৫৪.৪৮	২৫৪.৭৫	২৪৮.৮০
আবর্তক ব্যয় (লক্ষ টাকা)	১৩৩২.৪৮	১৪২৯.৮	১৬৩৮.৮

বিবরণ	২০১৩	২০১৪	২০১৫
শিক্ষক অনুপাতে ছাত্র-ছাত্রীর হার	২৩.০৮	২৫.০০	২৪.৮১
১ম বর্ষে পাশের হার	৭৩.৮২	৮৭.১০	৯৬.৪৩
এইচ এসসি পরীক্ষায় পাশের হার	৭৯.৩৮	৮৯.৪৬	৬৮.১৫
এ ⁺ গ্রেড প্রাপ্ত ছাত্র-ছাত্রীর হার	১.৮৩	৩.০০	০.৬৫
এ ও এ ⁻ গ্রেড প্রাপ্ত ছাত্র-ছাত্রীর হার	৩৯.৪০	৪৭.৪৩	৩৩.০৯
জনপ্রতি আয় (লক্ষ টাকা)	৪.৩২	৪.৬১	৪.৫৫
ছাত্র-ছাত্রী প্রতি আয় (লক্ষ টাকা)	০.৩০৪	০.৩০৫	০.৩০৬
জনপ্রতি আবর্তক ব্যয় (লক্ষ টাকা)	৭.৮৮	৮.৩১	৯.২৬
ছাত্র-ছাত্রী প্রতি আবর্তক ব্যয় (লক্ষ টাকা)	০.৫৫৫	০.৫৫০	০.৬২৩
জনপ্রতি বেতন (লক্ষ টাকা)	১.৫১	১.৪৮	১.৪১

কলেজের নামঃ গুলশান কলেজ (ডিগ্রি)

বিবরণ	২০১৩	২০১৪	২০১৫
শিক্ষক/শিক্ষিকা	২৮	২৮	২৮
কর্মচারী	৮	৯	৯
মোট জনশক্তি	৩৬	৩৭	৩৭
মোট ছাত্র/ছাত্রী	১৪২	১৯৫	১১৮
১ম বর্ষ পরীক্ষায় মোট অংশগ্রহণকারী ছাত্র/ছাত্রী	১৩০	১৯০	১১৩
১ম বর্ষ পরীক্ষায় মোট উত্তীর্ণ ছাত্র/ছাত্রী	১১৫	১৭০	১০০
এইচএসসি পরীক্ষায় মোট অংশগ্রহণকারী ছাত্র/ছাত্রী	১২০	১৪১	১১২
এইচএসসি পরীক্ষায় মোট উত্তীর্ণ ছাত্র/ছাত্রী	১১১	১৩০	৭৬
এইচএসসি পরীক্ষায় A ⁺ গ্রেড প্রাপ্ত ছাত্র	২	০	০
এইচএসসি পরীক্ষায় A ⁺ গ্রেড প্রাপ্ত ছাত্রী	৩	০	০
এইচএসসি পরীক্ষায় A ⁺ গ্রেড প্রাপ্ত মোট ছাত্র/ছাত্রী	৫	০	০
এইচএসসি পরীক্ষায় A গ্রেড প্রাপ্ত ছাত্র	২৪	১৬	৪
এইচএসসি পরীক্ষায় A গ্রেড প্রাপ্ত ছাত্রী	১৪	১৩	১
এইচএসসি পরীক্ষায় A গ্রেড প্রাপ্ত মোট ছাত্র/ছাত্রী	৩৮	২৯	৫
এইচএসসি পরীক্ষায় A ⁻ গ্রেড প্রাপ্ত ছাত্র	২২	৩২	৮
এইচএসসি পরীক্ষায় A ⁻ গ্রেড প্রাপ্ত ছাত্রী	৬	২০	৬
এইচএসসি পরীক্ষায় A ⁻ গ্রেড প্রাপ্ত মোট ছাত্র/ছাত্রী	২৮	৫২	১৪
এইচএসসি পরীক্ষায় মোট A ও A ⁻ গ্রেড প্রাপ্ত ছাত্র/ছাত্রী	৬৬	৮১	১৯
মোট আয় (লক্ষ টাকা)	২৯	৩২	৩৫
মোট ব্যয় (লক্ষ টাকা)	১৬	১৮	১৪
মোট বেতন ও ভাতাদি (লক্ষ টাকা)	১২	১৪	১৫
আবর্তক ব্যয় (লক্ষ টাকা)	২৮	৩২	২৯

বিবরণ	২০১৩	২০১৪	২০১৫
শিক্ষক অনুপাতে ছাত্র-ছাত্রীর হার	৫.০৭	৬.৯৬	৪.২১
১ম বর্ষে পাশের হার	৮৮.৪৬	৮৯.৪৭	৮৮.৫০
এইচ এসসি পরীক্ষায় পাশের হার	৯২.৫০	৯২.২০	৬৭.৮৬
এ ⁺ গ্রেড প্রাপ্ত ছাত্র-ছাত্রীর হার	৪.১৭	০.০০	০.০০
এ ও এ ⁻ গ্রেড প্রাপ্ত ছাত্র-ছাত্রীর হার	৫৫.০০	৫৭.৪৫	১৬.৯৬
জনপ্রতি আয় (লক্ষ টাকা)	০.৮১	০.৮৬	০.৯৫
ছাত্র-ছাত্রী প্রতি আয় (লক্ষ টাকা)	০.২০৪	০.১৬৪	০.২৯৭
জনপ্রতি আবর্তক ব্যয় (লক্ষ টাকা)	০.৭৮	০.৮৬	০.৭৮
ছাত্র-ছাত্রী প্রতি আবর্তক ব্যয় (লক্ষ টাকা)	০.১৯৭	০.১৬৪	০.২৪৬
জনপ্রতি বেতন (লক্ষ টাকা)	০.৩৩	০.৩৮	০.৪১

কলেজের নামঃ সরকারি বিজ্ঞান কলেজ

বিবরণ	২০১৩	২০১৪	২০১৫
শিক্ষক/শিক্ষিকা	৩৫	৪৩	৪৪
কর্মচারী	১৯	২১	৩৪
মোট জনশক্তি	৫৪	৬৪	৭৮
মোট ছাত্র/ছাত্রী	২৪০০	২৪০০	২৫১৯
১ম বর্ষ পরীক্ষায় মোট অংশগ্রহণকারী ছাত্র/ছাত্রী	১১৩৩	১১৭৯	১২০২
১ম বর্ষ পরীক্ষায় মোট উত্তীর্ণ ছাত্র/ছাত্রী	৭৫৫	১১৪৩	৮২২
এইচএসসি পরীক্ষায় মোট অংশগ্রহণকারী ছাত্র/ছাত্রী	১৪০৬	১৪৩১	১২২৩
এইচএসসি পরীক্ষায় মোট উত্তীর্ণ ছাত্র/ছাত্রী	১২৩৮	১৩৫৬	১১৯৬
এইচএসসি পরীক্ষায় A ⁺ গ্রেড প্রাপ্ত ছাত্র	৩০৩	৫০০	২৭৩
এইচএসসি পরীক্ষায় A ⁺ গ্রেড প্রাপ্ত ছাত্রী	-	-	-
এইচএসসি পরীক্ষায় A ⁺ গ্রেড প্রাপ্ত মোট ছাত্র/ছাত্রী	৩০৩	৫০০	২৭৩
এইচএসসি পরীক্ষায় A গ্রেড প্রাপ্ত ছাত্র	৪৯৩	৪৯৭	৮৩৫
এইচএসসি পরীক্ষায় A গ্রেড প্রাপ্ত ছাত্রী	-	-	-
এইচএসসি পরীক্ষায় A গ্রেড প্রাপ্ত মোট ছাত্র/ছাত্রী	৪৯৩	৪৯৭	৮৩৫
এইচএসসি পরীক্ষায় A ⁻ গ্রেড প্রাপ্ত ছাত্র	২১২	২৯১	৬২
এইচএসসি পরীক্ষায় A ⁻ গ্রেড প্রাপ্ত ছাত্রী	-	-	-
এইচএসসি পরীক্ষায় A ⁻ গ্রেড প্রাপ্ত মোট ছাত্র/ছাত্রী	২১২	২৯১	৬২
এইচএসসি পরীক্ষায় মোট A ও A ⁻ গ্রেড প্রাপ্ত ছাত্র/ছাত্রী	৭০৫	৭৮৮	৮৯৭
মোট আয় (লক্ষ টাকা)	৫.৬১	৬.০৫	৬.৪৪
মোট ব্যয় (লক্ষ টাকা)	১১.৫৪	১৭.০৯	৩২.১১
মোট বেতন ও ভাতাদি (লক্ষ টাকা)	১৬৫.২০	১২৩.৭৬	২০৫.১২
আবর্তক ব্যয় (লক্ষ টাকা)	১৭৬.৭৪	১৪০.৮৫	২৩৭.২৩

বিবরণ	২০১৩	২০১৪	২০১৫
শিক্ষক অনুপাতে ছাত্র-ছাত্রীর হার	৬৮.৫৭	৫৫.৮১	৫৭.২৫
১ম বর্ষে পাশের হার	৬৬.৬৪	৯৬.৯৫	৬৮.৩৯
এইচ এসসি পরীক্ষায় পাশের হার	৮৮.০৫	৯৪.৭৬	৯৭.৭৯
এ ⁺ গ্রেড প্রাপ্ত ছাত্র-ছাত্রীর হার	২১.৫৫	৩৪.৯৪	২২.৩২
এ ও এ ⁻ গ্রেড প্রাপ্ত ছাত্র-ছাত্রীর হার	৫০.১৪	৫৫.০৭	৭৩.৩৪
জনপ্রতি আয় (লক্ষ টাকা)	০.১০	০.০৯	০.০৮
ছাত্র-ছাত্রী প্রতি আয় (লক্ষ টাকা)	০.০০২	০.০০৩	০.০০৩
জনপ্রতি আবর্তক ব্যয় (লক্ষ টাকা)	৩.২৭	২.২০	৩.০৪
ছাত্র-ছাত্রী প্রতি আবর্তক ব্যয় (লক্ষ টাকা)	০.০৭৪	০.০৫৯	০.০৯৪
জনপ্রতি বেতন (লক্ষ টাকা)	৩.০৬	১.৯৩	২.৬৩

কলেজের নামঃ সিদ্ধেশ্বরী কলেজ

বিবরণ	২০১৩	২০১৪	২০১৫
শিক্ষক/শিক্ষিকা	৭২	৭২	৭৯
কর্মচারী	৩৩	২৭	২৭
মোট জনশক্তি	১০৫	৯৯	১০৬
মোট ছাত্র/ছাত্রী	৭৬৩	৭০৬	৪৯১
১ম বর্ষ পরীক্ষায় মোট অংশগ্রহণকারী ছাত্র/ছাত্রী	৩০০	২৮৪	২০৭
১ম বর্ষ পরীক্ষায় মোট উত্তীর্ণ ছাত্র/ছাত্রী	২৯১	২৭৮	২০০
এইচএসসি পরীক্ষায় মোট অংশগ্রহণকারী ছাত্র/ছাত্রী	৪০২	৪৯৬	৩১১
এইচএসসি পরীক্ষায় মোট উত্তীর্ণ ছাত্র/ছাত্রী	২৬০	৪৩০	২২০
এইচএসসি পরীক্ষায় A ⁺ গ্রেড প্রাপ্ত ছাত্র	২	১	১
এইচএসসি পরীক্ষায় A ⁺ গ্রেড প্রাপ্ত ছাত্রী	-	-	-
এইচএসসি পরীক্ষায় A ⁺ গ্রেড প্রাপ্ত মোট ছাত্র/ছাত্রী	০	১	১
এইচএসসি পরীক্ষায় A গ্রেড প্রাপ্ত ছাত্র	৩২	৬৪	৩০
এইচএসসি পরীক্ষায় A গ্রেড প্রাপ্ত ছাত্রী	১৭	২৪	৩
এইচএসসি পরীক্ষায় A গ্রেড প্রাপ্ত মোট ছাত্র/ছাত্রী	৪৯	৮৮	৩৩
এইচএসসি পরীক্ষায় A ⁻ গ্রেড প্রাপ্ত ছাত্র	৩৭	১৬৯	২৬
এইচএসসি পরীক্ষায় A ⁻ গ্রেড প্রাপ্ত ছাত্রী	১৫	৬৪	১৩
এইচএসসি পরীক্ষায় A ⁻ গ্রেড প্রাপ্ত মোট ছাত্র/ছাত্রী	৫২	২৩৩	৩৯
এইচএসসি পরীক্ষায় মোট A ও A ⁻ গ্রেড প্রাপ্ত ছাত্র/ছাত্রী	১০১	৩২১	৭২
মোট আয় (লক্ষ টাকা)	১৭৯.৮৪	১৭৫.৪৮	১৬৭.১৭
মোট ব্যয় (লক্ষ টাকা)	৩২.১৬	৩৪.৫৪	৩৯.২১
মোট বেতন ও ভাতাদি (লক্ষ টাকা)	১২৫.২৭	১৩৩.৭৭	১২৪.১৭
আবর্তক ব্যয় (লক্ষ টাকা)	১৫৭.৪৩	১৬৮.৩১	১৬৩.৪

বিবরণ	২০১৩	২০১৪	২০১৫
শিক্ষক অনুপাতে ছাত্র-ছাত্রীর হার	১০.৬০	৯.৮১	৬.২২
১ম বর্ষে পাশের হার	৯৭.০০	৯৭.৮৯	৯৬.৬২
এইচ এসসি পরীক্ষায় পাশের হার	৬৪.৬৮	৮৬.৬৯	৭০.৭৪
এ ⁺ গ্রেড প্রাপ্ত ছাত্র-ছাত্রীর হার	০.০০	০.২০	০.৩২
এ ও এ ⁻ গ্রেড প্রাপ্ত ছাত্র-ছাত্রীর হার	২৫.১২	৬৪.৭২	২৩.১৫
জনপ্রতি আয় (লক্ষ টাকা)	১.৭১	১.৭৭	১.৫৮
ছাত্র-ছাত্রী প্রতি আয় (লক্ষ টাকা)	০.২৩৬	০.২৪৯	০.৩৪০
জনপ্রতি আবর্তক ব্যয় (লক্ষ টাকা)	১.৫০	১.৭০	১.৫৪
ছাত্র-ছাত্রী প্রতি আবর্তক ব্যয় (লক্ষ টাকা)	০.২০৬	০.২৩৮	০.৩৩৩
জনপ্রতি বেতন (লক্ষ টাকা)	১.১৯	১.৩৫	১.১৭

কলেজের নামঃ বেগম বদরুন্নেসা সরকারি মহিলা কলেজ

বিবরণ	২০১৩	২০১৪	২০১৫
শিক্ষক/শিক্ষিকা	১১২	১০৭	১০৯
কর্মচারী	২০	১৮	২৭
মোট জনশক্তি	১৩২	১২৫	১৩৬
মোট ছাত্র/ছাত্রী	২৫৫৭	৩০৪১	৩১৪৩
১ম বর্ষ পরীক্ষায় মোট অংশগ্রহণকারী ছাত্র/ছাত্রী	১১৬৯	১৫১৫	১৪২৮
১ম বর্ষ পরীক্ষায় মোট উত্তীর্ণ ছাত্র/ছাত্রী	৯৯৮	১৩১৮	১২৯৭
এইচএসসি পরীক্ষায় মোট অংশগ্রহণকারী ছাত্র/ছাত্রী	১৩৮৮	১৫২৬	১৭১৫
এইচএসসি পরীক্ষায় মোট উত্তীর্ণ ছাত্র/ছাত্রী	৯৮৮	১৩১১	১৩০৯
এইচএসসি পরীক্ষায় A ⁺ গ্রেড প্রাপ্ত ছাত্র	-	-	-
এইচএসসি পরীক্ষায় A ⁺ গ্রেড প্রাপ্ত ছাত্রী	২৫	৪২	৬৭
এইচএসসি পরীক্ষায় A ⁺ গ্রেড প্রাপ্ত মোট ছাত্র/ছাত্রী	২৫	৪২	৬৭
এইচএসসি পরীক্ষায় A গ্রেড প্রাপ্ত ছাত্র	-	-	-
এইচএসসি পরীক্ষায় A গ্রেড প্রাপ্ত ছাত্রী	২৪৯	২৭৫	৩৭৬
এইচএসসি পরীক্ষায় A গ্রেড প্রাপ্ত মোট ছাত্র/ছাত্রী	২৪৯	২৭৫	৩৭৬
এইচএসসি পরীক্ষায় A ⁻ গ্রেড প্রাপ্ত ছাত্র	-	-	-
এইচএসসি পরীক্ষায় A ⁻ গ্রেড প্রাপ্ত ছাত্রী	২২৫	৪০৬	৩২০
এইচএসসি পরীক্ষায় A ⁻ গ্রেড প্রাপ্ত মোট ছাত্র/ছাত্রী	২২৫	৪০৬	৩২০
এইচএসসি পরীক্ষায় মোট A ও A ⁻ গ্রেড প্রাপ্ত ছাত্র/ছাত্রী	৪৭৪	৬৮১	৬৯৬
মোট আয় (লক্ষ টাকা)	১৯.০৪	১৬.৬	২১.৭৫
মোট ব্যয় (লক্ষ টাকা)	১১.৪	৩২.৮৭	৪৮.৮৯
মোট বেতন ও ভাতাদি (লক্ষ টাকা)	৩৩৯.৪৭	৩৩০.৫৪	৫২১.৬৪
আবর্তক ব্যয় (লক্ষ টাকা)	৩৫০.৮৭	৩৬৩.৪১	৫৭০.৫৩

বিবরণ	২০১৩	২০১৪	২০১৫
শিক্ষক অনুপাতে ছাত্র-ছাত্রীর হার	২২.৮৩	২৮.৪২	২৮.৮৩
১ম বর্ষে পাশের হার	৮৫.৩৭	৮৭.০০	৯০.৮৩
এইচ এসসি পরীক্ষায় পাশের হার	৭১.১৮	৮৫.৯১	৭৬.৩৩
এ ⁺ গ্রেড প্রাপ্ত ছাত্র-ছাত্রীর হার	১.৮০	২.৭৫	৩.৯১
এ ও এ ⁻ গ্রেড প্রাপ্ত ছাত্র-ছাত্রীর হার	৩৪.১৫	৪৪.৬৩	৪০.৫৮
জনপ্রতি আয় (লক্ষ টাকা)	০.১৪	০.১৩	০.১৬
ছাত্র-ছাত্রী প্রতি আয় (লক্ষ টাকা)	০.০০৭	০.০০৫	০.০০৭
জনপ্রতি আবর্তক ব্যয় (লক্ষ টাকা)	২.৬৬	২.৯১	৪.২০
ছাত্র-ছাত্রী প্রতি আবর্তক ব্যয় (লক্ষ টাকা)	০.১৩৭	০.১২০	০.১৮২
জনপ্রতি বেতন (লক্ষ টাকা)	২.৫৭	২.৬৪	৩.৮৪

কলেজের নামঃ সলিমুল্লাহ কলেজ

বিবরণ	২০১৩	২০১৪	২০১৫
শিক্ষক/শিক্ষিকা	২৯	২৯	২৯
কর্মচারী	১০	১০	১০
মোট জনশক্তি	৩৯	৩৯	৩৯
মোট ছাত্র/ছাত্রী	৩৯২	২৭৯	৩৯৬
১ম বর্ষ পরীক্ষায় মোট অংশগ্রহণকারী ছাত্র/ছাত্রী	৩৪২	২৫১	৩৫৬
১ম বর্ষ পরীক্ষায় মোট উত্তীর্ণ ছাত্র/ছাত্রী	৩১৬	২৩৬	৩৩৭
এইচএসসি পরীক্ষায় মোট অংশগ্রহণকারী ছাত্র/ছাত্রী	৩৩৭	৪১৭	৩০৭
এইচএসসি পরীক্ষায় মোট উত্তীর্ণ ছাত্র/ছাত্রী	২৮১	৩২৯	১৪৬
এইচএসসি পরীক্ষায় A ⁺ গ্রেড প্রাপ্ত ছাত্র	০	২	৩
এইচএসসি পরীক্ষায় A ⁺ গ্রেড প্রাপ্ত ছাত্রী	০	১	১
এইচএসসি পরীক্ষায় A ⁺ গ্রেড প্রাপ্ত মোট ছাত্র/ছাত্রী	০	৩	৪
এইচএসসি পরীক্ষায় A গ্রেড প্রাপ্ত ছাত্র	৩২	২৯	১৩
এইচএসসি পরীক্ষায় A গ্রেড প্রাপ্ত ছাত্রী	১০	১৬	০
এইচএসসি পরীক্ষায় A গ্রেড প্রাপ্ত মোট ছাত্র/ছাত্রী	৪২	৪৫	১৩
এইচএসসি পরীক্ষায় A ⁻ গ্রেড প্রাপ্ত ছাত্র	৮২	৭৫	৪২
এইচএসসি পরীক্ষায় A ⁻ গ্রেড প্রাপ্ত ছাত্রী	১২	১২	৫
এইচএসসি পরীক্ষায় A ⁻ গ্রেড প্রাপ্ত মোট ছাত্র/ছাত্রী	৯৪	৮৭	৪৭
এইচএসসি পরীক্ষায় মোট A ও A ⁻ গ্রেড প্রাপ্ত ছাত্র/ছাত্রী	১৩৬	১৩২	৬০
মোট আয় (লক্ষ টাকা)	৭৯.২৩	৬৯.৭৫	৬৩.১৫
মোট ব্যয় (লক্ষ টাকা)	৭০.৮৮	৭৪.৩১	৬৬.০৯
মোট বেতন ও ভাতাদি (লক্ষ টাকা)	২৬.৭৪	২৬.৫২	২৫.৫৭
আবর্তক ব্যয় (লক্ষ টাকা)	৯৭.৬২	১০০.৮	৯১.৬৬

বিবরণ	২০১৩	২০১৪	২০১৫
শিক্ষক অনুপাতে ছাত্র-ছাত্রীর হার	১৩.৫২	৯.৬২	১৩.৬৬
১ম বর্ষে পাশের হার	৯২.৪০	৯৪.০২	৯৪.৬৬
এইচ এসসি পরীক্ষায় পাশের হার	৮৩.৩৮	৭৮.৯০	৪৭.৫৬
এ ⁺ গ্রেড প্রাপ্ত ছাত্র-ছাত্রীর হার	০.০০	০.৭২	১.৩০
এ ও এ ⁻ গ্রেড প্রাপ্ত ছাত্র-ছাত্রীর হার	৪০.৩৬	৩১.৬৫	১৯.৫৪
জনপ্রতি আয় (লক্ষ টাকা)	২.০৩	১.৭৯	১.৬২
ছাত্র-ছাত্রী প্রতি আয় (লক্ষ টাকা)	০.২০২	০.২৫০	০.১৫৯
জনপ্রতি আবর্তক ব্যয় (লক্ষ টাকা)	২.৫০	২.৫৯	২.৩৫
ছাত্র-ছাত্রী প্রতি আবর্তক ব্যয় (লক্ষ টাকা)	০.২৪৯	০.৩৬১	০.২৩১
জনপ্রতি বেতন (লক্ষ টাকা)	০.৬৯	০.৬৮	০.৬৬

কলেজের নামঃ ঢাকা কমার্স কলেজ

বিবরণ	২০১৩	২০১৪	২০১৫
শিক্ষক/শিক্ষিকা	১০৮	১১০	১৩০
কর্মচারী	১০৩	১০৯	১১২
মোট জনশক্তি	২১১	২১৯	২৪২
মোট ছাত্র/ছাত্রী	২৩৩৪	২৭১৬	১৯৬০
১ম বর্ষ পরীক্ষায় মোট অংশগ্রহণকারী ছাত্র/ছাত্রী	২২৫৩	২২৭৩	২৬২৪
১ম বর্ষ পরীক্ষায় মোট উত্তীর্ণ ছাত্র/ছাত্রী	২২৫৩	২২৭৩	২৬২৪
এইচএসসি পরীক্ষায় মোট অংশগ্রহণকারী ছাত্র/ছাত্রী	১৯৪০	২১৮৫	২১২০
এইচএসসি পরীক্ষায় মোট উত্তীর্ণ ছাত্র/ছাত্রী	১৯৩০	২১৭৯	২১০৮
এইচএসসি পরীক্ষায় A ⁺ গ্রেড প্রাপ্ত ছাত্র	৫৫৯	৮১৯	১৮১
এইচএসসি পরীক্ষায় A ⁺ গ্রেড প্রাপ্ত ছাত্রী	৩১৩	৩২৩	১৪৯
এইচএসসি পরীক্ষায় A ⁺ গ্রেড প্রাপ্ত মোট ছাত্র/ছাত্রী	৮৭২	১১৪২	৩৩০
এইচএসসি পরীক্ষায় A গ্রেড প্রাপ্ত ছাত্র	৭০৭	৮৮৬	১১০৬
এইচএসসি পরীক্ষায় A গ্রেড প্রাপ্ত ছাত্রী	২৮৫	৩৬৮	৫১৯
এইচএসসি পরীক্ষায় A গ্রেড প্রাপ্ত মোট ছাত্র/ছাত্রী	৯৯২	১২৫৪	১৬২৫
এইচএসসি পরীক্ষায় A ⁻ গ্রেড প্রাপ্ত ছাত্র	৪৫	৬১	১০৯
এইচএসসি পরীক্ষায় A ⁻ গ্রেড প্রাপ্ত ছাত্রী	৯	১৪	২৫
এইচএসসি পরীক্ষায় A ⁻ গ্রেড প্রাপ্ত মোট ছাত্র/ছাত্রী	৫৪	৭৫	১৩৪
এইচএসসি পরীক্ষায় মোট A ও A ⁻ গ্রেড প্রাপ্ত ছাত্র/ছাত্রী	১০৪৬	১৩২৯	১৭৫৯
মোট আয় (লক্ষ টাকা)	১৫৬৯.৭১	১৯৬৯.২৭	২০৬৫.৫৮
মোট ব্যয় (লক্ষ টাকা)	২৭৭.৯৫	৬৪৪.৯২	৪৭৪.২৫
মোট বেতন ও ভাতাদি (লক্ষ টাকা)	১৩৬৮.৩৯	১৪৩৯.০৪	১৫৮৪.১১
আবর্তক ব্যয় (লক্ষ টাকা)	১৬৪৬.৩৪	২০৮৩.৯৬	২০৫৮.৩৬

বিবরণ	২০১৩	২০১৪	২০১৫
শিক্ষক অনুপাতে ছাত্র-ছাত্রীর হার	২১.৬১	২৪.৬৯	১৫.০৮
১ম বর্ষে পাশের হার	১০০.০০	১০০.০০	১০০.০০
এইচ এসসি পরীক্ষায় পাশের হার	৯৯.৪৮	৯৯.৭৩	৯৯.৪৩
এ ⁺ গ্রেড প্রাপ্ত ছাত্র-ছাত্রীর হার	৪৪.৯৫	৫২.২৭	১৫.৫৭
এ ও এ ⁻ গ্রেড প্রাপ্ত ছাত্র-ছাত্রীর হার	৫৩.৯২	৬০.৮২	৮২.৯৭
জনপ্রতি আয় (লক্ষ টাকা)	৭.৪৪	৮.৯৯	৮.৫৪
ছাত্র-ছাত্রী প্রতি আয় (লক্ষ টাকা)	০.৬৭৩	০.৭২৫	১.০৫৪
জনপ্রতি আবর্তক ব্যয় (লক্ষ টাকা)	৭.৮০	৯.৫২	৮.৫১
ছাত্র-ছাত্রী প্রতি আবর্তক ব্যয় (লক্ষ টাকা)	০.৭০৫	০.৭৬৭	১.০৫০
জনপ্রতি বেতন (লক্ষ টাকা)	৬.৪৯	৬.৫৭	৬.৫৫

কলেজের নামঃ ঢাকা স্টেট কলেজ

বিবরণ	২০১৩	২০১৪	২০১৫
শিক্ষক/শিক্ষিকা	৩১	৩১	৪৭
কর্মচারী	১৫	১৫	১৬
মোট জনশক্তি	৪৬	৪৬	৬৩
মোট ছাত্র/ছাত্রী	৫২৮	৬০২	৬৪৭
১ম বর্ষ পরীক্ষায় মোট অংশগ্রহণকারী ছাত্র/ছাত্রী	২৯৮	৩২৩	২৪৬
১ম বর্ষ পরীক্ষায় মোট উত্তীর্ণ ছাত্র/ছাত্রী	২৭২	২৯৬	২১৮
এইচএসসি পরীক্ষায় মোট অংশগ্রহণকারী ছাত্র/ছাত্রী	২৩৩	২৩৯	২৪১
এইচএসসি পরীক্ষায় মোট উত্তীর্ণ ছাত্র/ছাত্রী	১৬৫	২২১	১৭৮
এইচএসসি পরীক্ষায় A ⁺ গ্রেড প্রাপ্ত ছাত্র	৩	৫	০
এইচএসসি পরীক্ষায় A ⁺ গ্রেড প্রাপ্ত ছাত্রী	১	৪	০
এইচএসসি পরীক্ষায় A ⁺ গ্রেড প্রাপ্ত মোট ছাত্র/ছাত্রী	৪	৯	০
এইচএসসি পরীক্ষায় A গ্রেড প্রাপ্ত ছাত্র	২৬	৪৩	২৬
এইচএসসি পরীক্ষায় A গ্রেড প্রাপ্ত ছাত্রী	১২	৩১	১৯
এইচএসসি পরীক্ষায় A গ্রেড প্রাপ্ত মোট ছাত্র/ছাত্রী	৩৮	৭৪	৪৫
এইচএসসি পরীক্ষায় A ⁻ গ্রেড প্রাপ্ত ছাত্র	২৯	৩৯	২৭
এইচএসসি পরীক্ষায় A ⁻ গ্রেড প্রাপ্ত ছাত্রী	১৬	৩৪	৩৩
এইচএসসি পরীক্ষায় A ⁻ গ্রেড প্রাপ্ত মোট ছাত্র/ছাত্রী	৪৫	৭৩	৬০
এইচএসসি পরীক্ষায় মোট A ও A ⁻ গ্রেড প্রাপ্ত ছাত্র/ছাত্রী	৮৩	১৪৭	১০৫
মোট আয় (লক্ষ টাকা)	১৯৫.০৫	১৫৮.৫১	১৮২.৭৮
মোট ব্যয় (লক্ষ টাকা)	৩৩.৩৫	৪৭.৬৪	৪৫.৯৯
মোট বেতন ও ভাতাদি (লক্ষ টাকা)	১১৯.৪১	১১৯.১৩	১৩২.৬৪
আবর্তক ব্যয় (লক্ষ টাকা)	১৫২.৭৬	১৬৬.৭৭	১৭৮.৬৩

বিবরণ	২০১৩	২০১৪	২০১৫
শিক্ষক অনুপাতে ছাত্র-ছাত্রীর হার	১৭.০৩	১৯.৪২	১৩.৭৭
১ম বর্ষে পাশের হার	৯১.২৮	৯১.৬৪	৮৮.৬২
এইচ এসসি পরীক্ষায় পাশের হার	৭০.৮২	৯২.৪৭	৭৩.৮৬
এ+ প্রাপ্ত ছাত্র-ছাত্রীর হার	১.৭২	৩.৭৭	০.০০
এ ও এ- প্রাপ্ত ছাত্র-ছাত্রীর হার	৩৫.৬২	৬১.৫১	৪৩.৫৭
জনপ্রতি আয় (লক্ষ টাকা)	৪.২৪	৩.৪৫	২.৯০
ছাত্র-ছাত্রী প্রতি আয় (লক্ষ টাকা)	০.৩৬৯	০.২৬৩	০.২৮৩
জনপ্রতি আবর্তক ব্যয় (লক্ষ টাকা)	৩.৩২	৩.৬৩	২.৮৪
ছাত্র-ছাত্রী প্রতি আবর্তক ব্যয় (লক্ষ টাকা)	০.২৮৯	০.২৭৭	০.২৭৬
জনপ্রতি বেতন (লক্ষ টাকা)	২.৬০	২.৫৯	২.১১

কলেজের নামঃ সাভার কলেজ

বিবরণ	২০১৩	২০১৪	২০১৫
শিক্ষক/শিক্ষিকা	৯৯	১০৫	১১৩
কর্মচারী	৩৫	৩৮	৪২
মোট জনশক্তি	১৩৪	১৪৩	১৫৫
মোট ছাত্র/ছাত্রী	১৭১৫	১৯০৪	১৫৮২
১ম বর্ষ পরীক্ষায় মোট অংশগ্রহণকারী ছাত্র/ছাত্রী	৭৫৪	৯০৫	৭৭৬
১ম বর্ষ পরীক্ষায় মোট উত্তীর্ণ ছাত্র/ছাত্রী	৬৪৮	৬৮৪	৭০১
এইচএসসি পরীক্ষায় মোট অংশগ্রহণকারী ছাত্র/ছাত্রী	৯৪০	৯২৮	৮০০
এইচএসসি পরীক্ষায় মোট উত্তীর্ণ ছাত্র/ছাত্রী	৭৩৩	৭৪৮	৫২৪
এইচএসসি পরীক্ষায় A ⁺ গ্রেড প্রাপ্ত ছাত্র	১১	৬	১
এইচএসসি পরীক্ষায় A ⁺ গ্রেড প্রাপ্ত ছাত্রী	৮	৬	৬
এইচএসসি পরীক্ষায় A ⁺ গ্রেড প্রাপ্ত মোট ছাত্র/ছাত্রী	১৯	১২	৭
এইচএসসি পরীক্ষায় A গ্রেড প্রাপ্ত ছাত্র	৫২	৫১	৪৪
এইচএসসি পরীক্ষায় A গ্রেড প্রাপ্ত ছাত্রী	৬৩	৬২	৬৪
এইচএসসি পরীক্ষায় A গ্রেড প্রাপ্ত মোট ছাত্র/ছাত্রী	১১৫	১১৩	১০৮
এইচএসসি পরীক্ষায় A ⁻ গ্রেড প্রাপ্ত ছাত্র	৮৬	১১২	৫২
এইচএসসি পরীক্ষায় A ⁻ গ্রেড প্রাপ্ত ছাত্রী	৮২	৭৬	৫৬
এইচএসসি পরীক্ষায় A ⁻ গ্রেড প্রাপ্ত মোট ছাত্র/ছাত্রী	১৬৮	১৮৮	১০৮
এইচএসসি পরীক্ষায় মোট A ও A ⁻ গ্রেড প্রাপ্ত ছাত্র/ছাত্রী	২৮৩	৩০১	২১৬
মোট আয় (লক্ষ টাকা)	৫২১.১১	৬৩২.৬৪	৭৩২.৭২
মোট ব্যয় (লক্ষ টাকা)	১১.৪৬	১২.৪০	২৯.৭৩
মোট বেতন ও ভাতাদি (লক্ষ টাকা)	২৪২.৪৬	২৯৬.৩৩	৩৩৮.৫৮
আবর্তক ব্যয় (লক্ষ টাকা)	২৫৩.৯১৬	৩০৮.৭৩	৩৬৮.৩১৪

বিবরণ	২০১৩	২০১৪	২০১৫
শিক্ষক অনুপাতে ছাত্র-ছাত্রীর হার	১৭.৩২	১৮.১৩	১৪.০০
১ম বর্ষে পাশের হার	৮৫.৯৪	৭৫.৫৮	৯০.৩৪
এইচ এসসি পরীক্ষায় পাশের হার	৭৭.৯৮	৮০.৬০	৬৫.৫০
এ+ প্রাপ্ত ছাত্র-ছাত্রীর হার	২.০২	১.২৯	০.৮৮
এ ও এ- প্রাপ্ত ছাত্র-ছাত্রীর হার	৩০.১১	৩২.৪৪	২৭.০০
জনপ্রতি আয় (লক্ষ টাকা)	৩.৮৯	৪.৪২	৪.৭৩
ছাত্র-ছাত্রী প্রতি আয় (লক্ষ টাকা)	০.৩০৪	০.৩৩২	০.৪৬৩
জনপ্রতি আবর্তক ব্যয় (লক্ষ টাকা)	১.৮৯	২.১৬	২.৩৮
ছাত্র-ছাত্রী প্রতি আবর্তক ব্যয় (লক্ষ টাকা)	০.১৪৮	০.১৬২	০.২৩৩
জনপ্রতি বেতন (লক্ষ টাকা)	১.৮১	২.০৭	২.১৮

কলেজের নামঃ বিএন কলেজ ঢাকা

বিবরণ	২০১৩	২০১৪	২০১৫
শিক্ষক/শিক্ষিকা	৩৪	৩৫	৩৫
কর্মচারী	২১	২১	২০
মোট জনশক্তি	৫৫	৫৬	৫৫
মোট ছাত্র/ছাত্রী	১১২৬	১২৪৬	১৩৩২
১ম বর্ষ পরীক্ষায় মোট অংশগ্রহণকারী ছাত্র/ছাত্রী	৪৩৯	৫৬৮	৫৯৫
১ম বর্ষ পরীক্ষায় মোট উত্তীর্ণ ছাত্র/ছাত্রী	৪২০	৫৪৫	৫৪৬
এইচএসসি পরীক্ষায় মোট অংশগ্রহণকারী ছাত্র/ছাত্রী	৪৩৯	৫৬৮	৫৯৫
এইচএসসি পরীক্ষায় মোট উত্তীর্ণ ছাত্র/ছাত্রী	৪৩১	৫৬২	৫৮৪
এইচএসসি পরীক্ষায় A ⁺ গ্রেড প্রাপ্ত ছাত্র	৩২	৪৭	৭২
এইচএসসি পরীক্ষায় A ⁺ গ্রেড প্রাপ্ত ছাত্রী	১৩	৬৫	৬৬
এইচএসসি পরীক্ষায় A ⁺ গ্রেড প্রাপ্ত মোট ছাত্র/ছাত্রী	৪৫	১১২	১৩৮
এইচএসসি পরীক্ষায় A গ্রেড প্রাপ্ত ছাত্র	৯০	২২১	১৭৭
এইচএসসি পরীক্ষায় A গ্রেড প্রাপ্ত ছাত্রী	৬৫	১২০	১১০
এইচএসসি পরীক্ষায় A গ্রেড প্রাপ্ত মোট ছাত্র/ছাত্রী	১৫৫	৩৪১	২৮৭
এইচএসসি পরীক্ষায় A ⁻ গ্রেড প্রাপ্ত ছাত্র	৫৫	৩২	১০৯
এইচএসসি পরীক্ষায় A ⁻ গ্রেড প্রাপ্ত ছাত্রী	৩৩	২৭	৪০
এইচএসসি পরীক্ষায় A ⁻ গ্রেড প্রাপ্ত মোট ছাত্র/ছাত্রী	৮৮	৫৯	১৪৯
এইচএসসি পরীক্ষায় মোট A ও A ⁻ গ্রেড প্রাপ্ত ছাত্র/ছাত্রী	২৪৩	৪০০	৪৩৬
মোট আয় (লক্ষ টাকা)	১৬৯.৬২	১৯৭.৭৮	২৭২.০৯
মোট ব্যয় (লক্ষ টাকা)	১২.৯২	১৫.১২	১৬.৮৬
মোট বেতন ও ভাতাদি (লক্ষ টাকা)	১৬৪.৫৭	১৭১.৫৩	১৭৭.৩২
আবর্তক ব্যয় (লক্ষ টাকা)	১৭৭.৪৯	১৮৬.৬৫	১৯৪.১৮

বিবরণ	২০১৩	২০১৪	২০১৫
শিক্ষক অনুপাতে ছাত্র-ছাত্রীর হার	৩৩.১২	৩৫.৬০	৩৮.০৬
১ম বর্ষে পাশের হার	৯৫.৬৭	৯৫.৯৫	৯১.৭৬
এইচ এসসি পরীক্ষায় পাশের হার	৯৮.১৮	৯৮.৯৪	৯৮.১৫
এ+ প্রাপ্ত ছাত্র-ছাত্রীর হার	১০.২৫	১৯.৭২	২৩.১৯
এ ও এ- প্রাপ্ত ছাত্র-ছাত্রীর হার	৫৫.৩৫	৭০.৪২	৭৩.২৮
জনপ্রতি আয় (লক্ষ টাকা)	৩.০৮	৩.৫৩	৪.৯৫
ছাত্র-ছাত্রী প্রতি আয় (লক্ষ টাকা)	০.১৫১	০.১৫৯	০.২০৪
জনপ্রতি আবর্তক ব্যয় (লক্ষ টাকা)	৩.২৩	৩.৩৩	৩.৫৩
ছাত্র-ছাত্রী প্রতি আবর্তক ব্যয় (লক্ষ টাকা)	০.১৫৮	০.১৫০	০.১৪৬
জনপ্রতি বেতন (লক্ষ টাকা)	২.৯৯	৩.০৬	৩.২২

কলেজের নামঃ ঢাকা বয়েজ কলেজ

বিবরণ	২০১৩	২০১৪	২০১৫
শিক্ষক/শিক্ষিকা	২০	২০	২১
কর্মচারী	৬	৭	৫
মোট জনশক্তি	২৬	২৭	২৬
মোট ছাত্র/ছাত্রী	১৮০	১৫৫	১৬০
১ম বর্ষ পরীক্ষায় মোট অংশগ্রহণকারী ছাত্র/ছাত্রী	৭৬	৬০	৮০
১ম বর্ষ পরীক্ষায় মোট উত্তীর্ণ ছাত্র/ছাত্রী	৬১	৫৫	৭৩
এইচএসসি পরীক্ষায় মোট অংশগ্রহণকারী ছাত্র/ছাত্রী	৭০	৮১	৫৭
এইচএসসি পরীক্ষায় মোট উত্তীর্ণ ছাত্র/ছাত্রী	৬৮	৭৯	৫৬
এইচএসসি পরীক্ষায় A ⁺ গ্রেড প্রাপ্ত ছাত্র	৫	১৭	১
এইচএসসি পরীক্ষায় A ⁺ গ্রেড প্রাপ্ত ছাত্রী	-	-	-
এইচএসসি পরীক্ষায় A ⁺ গ্রেড প্রাপ্ত মোট ছাত্র/ছাত্রী	৫	১৭	১
এইচএসসি পরীক্ষায় A গ্রেড প্রাপ্ত ছাত্র	৩৬	৫৬	২২
এইচএসসি পরীক্ষায় A গ্রেড প্রাপ্ত ছাত্রী	-	-	-
এইচএসসি পরীক্ষায় A গ্রেড প্রাপ্ত মোট ছাত্র/ছাত্রী	৩৬	৫৬	২২
এইচএসসি পরীক্ষায় A ⁻ গ্রেড প্রাপ্ত ছাত্র	২২	৩	২১
এইচএসসি পরীক্ষায় A ⁻ গ্রেড প্রাপ্ত ছাত্রী	-	-	-
এইচএসসি পরীক্ষায় A ⁻ গ্রেড প্রাপ্ত মোট ছাত্র/ছাত্রী	২২	৩	২১
এইচএসসি পরীক্ষায় মোট A ও A ⁻ গ্রেড প্রাপ্ত ছাত্র/ছাত্রী	৫৮	৫৯	৪৩
মোট আয় (লক্ষ টাকা)	৫৯.৮০	৬৯.২৪	৬৭.১১
মোট ব্যয় (লক্ষ টাকা)	৫৪.৪৮	৭৪.০১	৬৬.৬৮
মোট বেতন ও ভাতাদি (লক্ষ টাকা)	৩২.৮	৪০.৩২	৪০.০৯
আবর্তক ব্যয় (লক্ষ টাকা)	৮৭.২৮	১১৪.৩৩	১০৬.৭৭

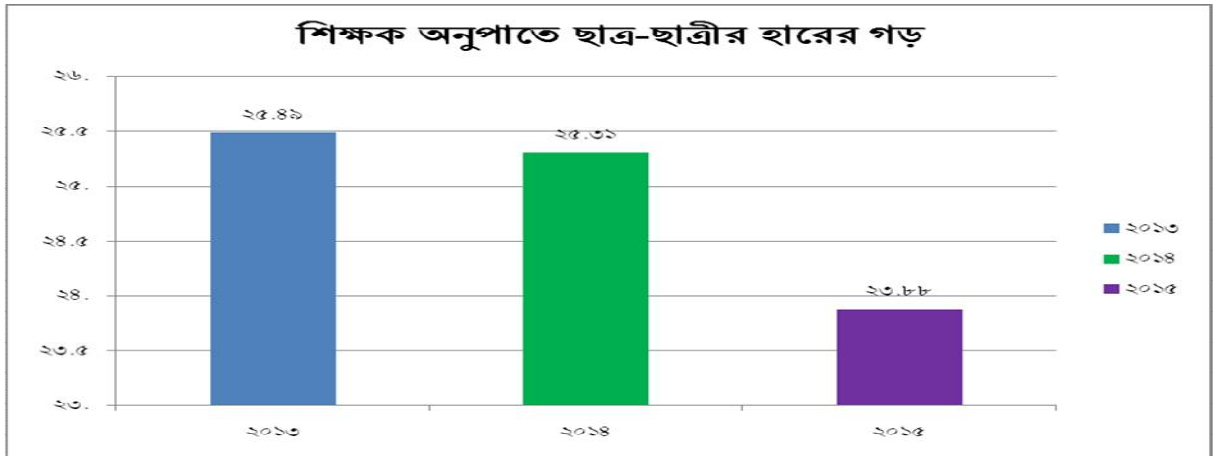
বিবরণ	২০১৩	২০১৪	২০১৫
শিক্ষক অনুপাতে ছাত্র-ছাত্রীর হার	৯.০০	৭.৭৫	৭.৬২
১ম বর্ষে পাশের হার	৮০.২৬	৯১.৬৭	৯১.২৫
এইচ এসসি পরীক্ষায় পাশের হার	৯৭.১৪	৯৭.৫৩	৯৮.২৫
এ+ প্রাপ্ত ছাত্র-ছাত্রীর হার	৭.১৪	২০.৯৯	১.৭৫
এ ও এ- প্রাপ্ত ছাত্র-ছাত্রীর হার	৮২.৮৬	৭২.৮৪	৭৫.৪৪
জনপ্রতি আয় (লক্ষ টাকা)	২.৩০	২.৫৬	২.৫৮
ছাত্র-ছাত্রী প্রতি আয় (লক্ষ টাকা)	০.৩৩২	০.৪৪৭	০.৪১৯
জনপ্রতি আবর্তক ব্যয় (লক্ষ টাকা)	৩.৩৬	৪.২৩	৪.১১
ছাত্র-ছাত্রী প্রতি আবর্তক ব্যয় (লক্ষ টাকা)	০.৪৮৫	০.৭৩৮	০.৬৬৭
জনপ্রতি বেতন (লক্ষ টাকা)	১.২৬	১.৪৯	১.৫৪

সারণী-১
শিক্ষক অনুপাতে ছাত্র-ছাত্রীর হার

(সংখ্যায়)

ক্রমিক নং	প্রতিষ্ঠানের নাম সমূহ	২০১৩	২০১৪	২০১৫
১	নটরডেম কলেজ	৬৪.১৮	৬২.৫২	৬৩.০১
২	কবি নজরুল সরকারি কলেজ	২৩.০৮	২৫.	২৪.৮১
৩	গুলশান কলেজ	৫.০৭	৬.৯৬	৪.২১
৪	সরকারি বিজ্ঞান কলেজ	৬৮.৫৭	৫৫.৮১	৫৭.২৫
৫	সিদ্ধেশ্বরী কলেজ	১০.৬	৯.৮১	৬.২২
৬	বেগম বদরুল্লাহ সরকারি মহিলা কলেজ	২২.৮৩	২৮.৪২	২৮.৮৩
৭	সলিমুল্লাহ কলেজ	১৩.৫২	৯.৬২	১৩.৬৬
৮	ঢাকা কমার্স কলেজ	২১.৬১	২৪.৬৯	১৫.০৮
৯	ঢাকা স্টেট কলেজ	১৭.০৩	১৯.৪২	১৩.৭৭
১০	সাভার কলেজ	১৭.৩২	১৮.১৩	১৪.০০
১১	বিএন কলেজ ঢাকা	৩৩.১২	৩৫.৬০	৩৮.০৬
১২	ঢাকা বয়েজ কলেজ	৯.০০	৭.৭৫	৭.৬২
	মোট	৩০৫.৯৩	৩০৩.৭৩	২৮৬.৫২
	গড়	২৫.৪৯	২৫.৩১	২৩.৮৮

সারণী -১ এ ১২টি শিক্ষা প্রতিষ্ঠানের শিক্ষক অনুপাতে ছাত্র ছাত্রীর হার নিরূপন করা হয়েছে। এ সারণী পর্যালোচনায় দেখা যায় যে, শিক্ষক অনুপাতে ছাত্র ছাত্রীর হারের গড় ভিত্তি বৎসর ২০১৩ সালের তুলনায় ২০১৪ সালে ০.৭১% এবং ২০১৫ সালে ৬.৩২% হ্রাস পেয়েছে। এখানে উল্লেখ্য যে, শিক্ষক অনুপাতে ছাত্র-ছাত্রীর হার ৩০ হতে ৩৫ জনের মধ্যে হওয়া উচিত। গড়ে এর বেশি হলে একজন শিক্ষকের পক্ষে যথাযথভাবে ক্লাস নেয়া খুবই দুরূহ হবে। প্রতিবেদনাধীন সময়ে ক্রমিক নং ১ ও ৪ এর শিক্ষা প্রতিষ্ঠান অর্থাৎ নটরডেম কলেজ ও সরকারি বিজ্ঞান কলেজ এ শিক্ষক অনুপাতে ছাত্র-ছাত্রীর সংখ্যা কাম্য অবস্থার চেয়ে প্রত্যেক বছর অনেক বেশী। এক্ষেত্রে নতুন শিক্ষক নিয়োগদান জরুরী। অন্যদিকে ক্রমিক নং ৩, ১২, ও ৫ এর শিক্ষা প্রতিষ্ঠান অর্থাৎ গুলশান কলেজ, ঢাকা বয়েজ কলেজ ও সিদ্ধেশ্বরী কলেজ এ শিক্ষক অনুপাতে ছাত্র-ছাত্রীর সংখ্যা প্রত্যেক বছর অনেক কম। এক্ষেত্রে শিক্ষক ও ছাত্র ছাত্রীর অনুপাতে সামঞ্জস্য আনার প্রয়োজনীয় উদ্যোগ গ্রহণ করতে হবে।

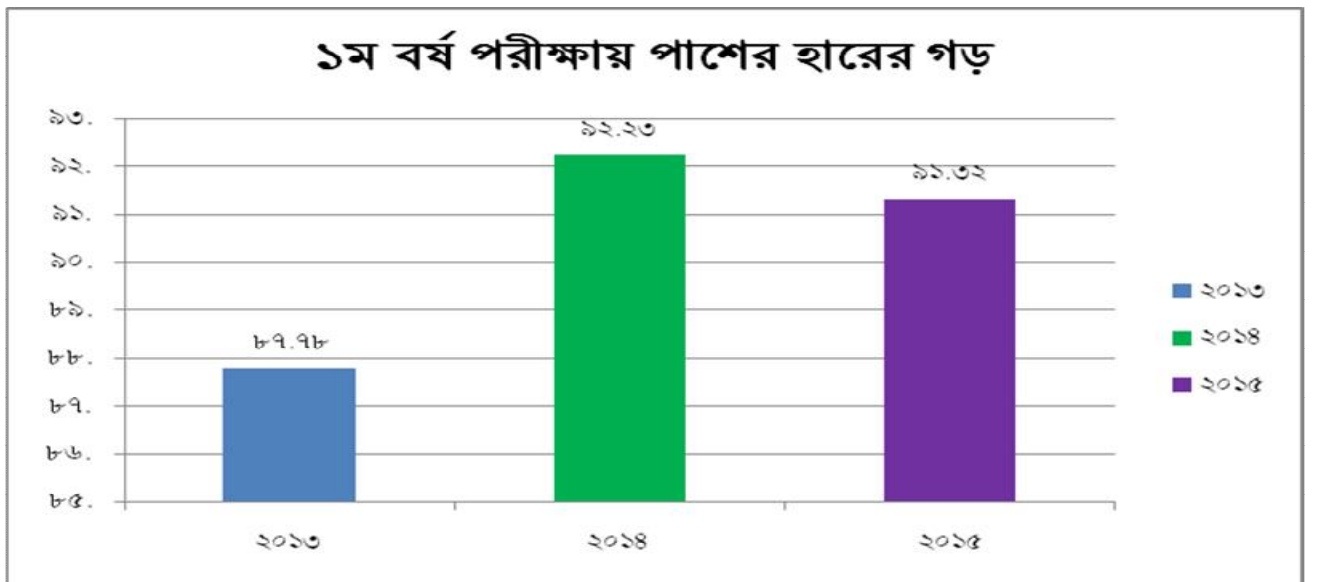


সারণী-২
১ম বর্ষ পরীক্ষায় পাশের হার

(সংখ্যায়)

ক্রমিক নং	প্রতিষ্ঠানের নাম সমূহ	২০১৩	২০১৪	২০১৫
১	নটরডেম কলেজ	৯৬.৪৮	৯৯.৫	৯৮.৪৩
২	কবি নজরুল সরকারি কলেজ	৭৩.৮২	৮৭.১০	৯৬.৪৩
৩	গুলশান কলেজ	৮৮.৪৬	৮৯.৪৭	৮৮.৫
৪	সরকারি বিজ্ঞান কলেজ	৬৬.৬৪	৯৬.৯৫	৬৮.৩৯
৫	সিক্রেস্বরী কলেজ	৯৭.০০	৯৭.৮৯	৯৬.৬২
৬	বেগম বদরুন্নেসা সরকারি মহিলা কলেজ	৮৫.৩৭	৮৭.০০	৯০.৮৩
৭	সলিমুল্লাহ কলেজ	৯২.৪	৯৪.০২	৯৪.৬৬
৮	ঢাকা কমার্স কলেজ	১০০	১০০	১০০
৯	ঢাকা স্টেট কলেজ	৯১.২৮	৯১.৬৪	৮৮.৬২
১০	সাভার কলেজ	৮৫.৯৪	৭৫.৫৮	৯০.৩৪
১১	বিএন কলেজ ঢাকা	৯৫.৬৭	৯৫.৯৫	৯১.৭৬
১২	ঢাকা বয়েজ কলেজ	৮০.২৬	৯১.৬৭	৯১.২৫
	মোট	১০৫৩.৩২	১১০৬.৭৭	১০৯৫.৮৩
	গড়	৮৭.৭৮	৯২.২৩	৯১.৩২

সারণী -২ এ ১২টি শিক্ষা প্রতিষ্ঠানের উচ্চ মাধ্যমিক পর্যায়ে ১ম বর্ষ পরীক্ষার পাশের হার নিরূপন করা হয়েছে। এ সারণী পর্যালোচনায় দেখা যায় যে, ১ম বর্ষ পরীক্ষায় পাশের হারের গড় ভিত্তি বৎসর ২০১৩ সালের তুলনায় ২০১৪ সালে ৫.০৭% এবং ২০১৫ সালে ৪.০৩% বৃদ্ধি পেয়েছে। সার্বিক বিবেচনায় গড় ফলাফল ভাল। এক্ষেত্রে, প্রতিবেদনাধীন সময়ে ঢাকা কমার্স কলেজের ১ম বর্ষ পরীক্ষায় পাশের সাফল্য শতভাগ। যে সমস্ত শিক্ষা প্রতিষ্ঠানের ১ম বর্ষ পরীক্ষায় পাশের হার শতভাগের চেয়ে কম আছে সে সমস্ত প্রতিষ্ঠানে পাশের হার আরও বাড়ানোর ক্ষেত্রে **Brain Storming** পদ্ধতির মাধ্যমে যথোপযুক্ত কারন অনুসন্ধান পূর্বক প্রয়োজনীয় পদক্ষেপ গ্রহণ করা যেতে পারে।

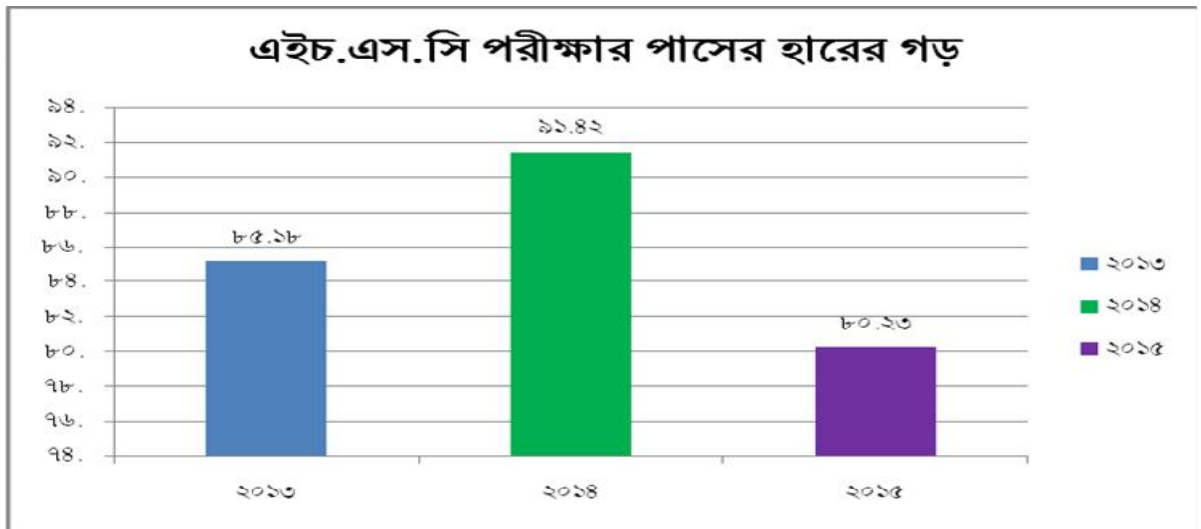


সারণী-৩
এইচ.এস.সি পরীক্ষার পাসের হার

(সংখ্যায়)

ক্রমিক নং	প্রতিষ্ঠানের নাম সমূহ	২০১৩	২০১৪	২০১৫
১	নটরডেম কলেজ	৯৯.৪১	৯৯.৮৫	৯৯.১৮
২	কবি নজরুল সরকারি কলেজ	৭৯.৩৮	৮৯.৪৬	৬৮.১৫
৩	গুলশান কলেজ	৯২.৫০	৯২.২০	৬৭.৮৬
৪	সরকারি বিজ্ঞান কলেজ	৮৮.০৫	৯৪.৭৬	৯৭.৭৯
৫	সিদ্ধেশ্বরী কলেজ	৬৪.৬৮	৮৬.৬৯	৭০.৭৪
৬	বেগম বদরুন্নেসা সরকারি মহিলা কলেজ	৭১.১৮	৮৫.৯১	৭৬.৩৩
৭	সলিমুল্লাহ কলেজ	৮৩.৩৮	৭৮.৯	৪৭.৫৬
৮	ঢাকা কমার্স কলেজ	৯৯.৪৮	৯৯.৭৩	৯৯.৪৩
৯	ঢাকা স্টেট কলেজ	৭০.৮২	৯২.৪৭	৭৩.৮৬
১০	সাভার কলেজ	৭৭.৯৮	৮০.৬	৬৫.৫
১১	বিএন কলেজ ঢাকা	৯৮.১৮	৯৮.৯৪	৯৮.১৫
১২	ঢাকা বয়েজ কলেজ	৯৭.১৪	৯৭.৫৩	৯৮.২৫
	মোট	১০২২.১৮	১০৯৭.০৪	৯৬২.৮০
	গড়	৮৫.১৮	৯১.৪২	৮০.২৩

সারণী -৩ এ ১২টি শিক্ষা প্রতিষ্ঠানের এইচএসসি পরীক্ষার পাসের হার নিরূপন করা হয়েছে। এ সারণী পর্যালোচনায় দেখা যায় যে, এইচএসসি পরীক্ষার পাসের হারের গড় ভিত্তি বৎসর ২০১৩ সালের তুলনায় ২০১৪ সালে ৭.৩৩% বৃদ্ধি এবং ২০১৫ সালে ৫.৮১% হ্রাস পেয়েছে। এক্ষেত্রে শিক্ষা প্রতিষ্ঠান সমূহ পাসের হারের সামঞ্জস্য রাখতে ব্যর্থ হয়েছে। প্রতিবেদনাধীন সময়ে ক্রমিক নং ১ ও ৮ এর শিক্ষা প্রতিষ্ঠান অর্থাৎ নটরডেম কলেজ ও ঢাকা কমার্স কলেজ শতভাগের কাছাকাছি পাস করতে সক্ষম হয়েছে। যে সমস্ত শিক্ষা প্রতিষ্ঠান পাসের হারের সামঞ্জস্য রাখতে ব্যর্থ হয়েছে তাদের প্রকৃত কারন অনুসন্ধানপূর্বক প্রয়োজনীয় ব্যবস্থা গ্রহণ করা একান্ত প্রয়োজন। প্রকৃত কারন অনুসন্ধানে Brain Storming (Productivity Diagnosis) একটি আধুনিক পদ্ধতি।

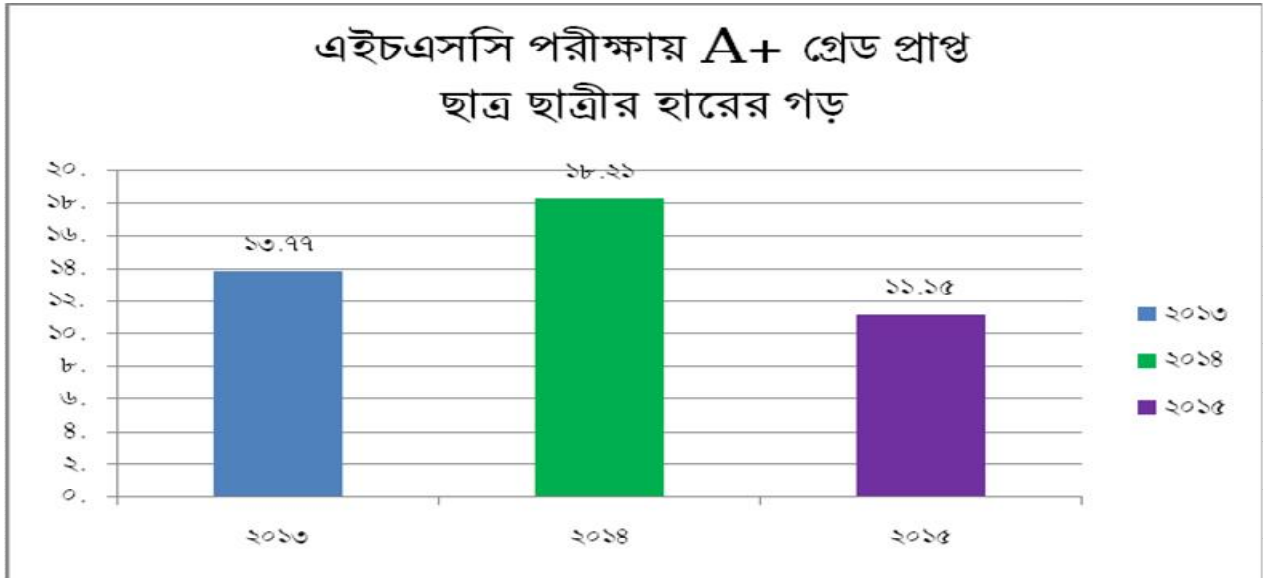


সারণী-৪
এইচ এস সি পরীক্ষায় A⁺ গ্রেড প্রাপ্ত ছাত্র ছাত্রীর হার

(সংখ্যায়)

ক্রমিক নং	প্রতিষ্ঠানের নাম সমূহ	২০১৩	২০১৪	২০১৫
১	নটরডেম কলেজ	৬৯.৭৮	৭৮.৯২	৬৩.৯২
২	কবি নজরুল সরকারি কলেজ	১.৮৩	৩.০০	০.৬৫
৩	গুলশান কলেজ	৪.১৭	০.০০	০.০০
৪	সরকারি বিজ্ঞান কলেজ	২১.৫৫	৩৪.৯৪	২২.৩২
৫	সিদ্ধেশ্বরী কলেজ	০.০০	০.২০	০.৩২
৬	বেগম বদরুন্নেসা সরকারি মহিলা কলেজ	১.৮	২.৭৫	৩.৯১
৭	সলিমুল্লাহ কলেজ	০.০০	০.৭২	১.৩০
৮	ঢাকা কমার্স কলেজ	৪৪.৯৫	৫২.২৭	১৫.৫৭
৯	ঢাকা স্টেট কলেজ	১.৭২	৩.৭৭	০.০০
১০	সাভার কলেজ	২.০২	১.২৯	০.৮৮
১১	বিএন কলেজ ঢাকা	১০.২৫	১৯.৭২	২৩.১৯
১২	ঢাকা বয়েজ কলেজ	৭.১৪	২০.৯৯	১.৭৫
	মোট	১৬৫.২১	২১৮.৫৭	১৩৩.৮১
	গড়	১৩.৭৭	১৮.২১	১১.১৫

সারণী -৪ এ ১২টি শিক্ষা প্রতিষ্ঠানের এইচএসসি পরীক্ষায় A⁺ গ্রেড প্রাপ্ত ছাত্র ছাত্রীর হার নিরূপন করা হয়েছে। এ সারণী পর্যালোচনায় দেখা যায় যে, এইচএসসি পরীক্ষায় A⁺ গ্রেড প্রাপ্ত ছাত্র ছাত্রীর হারের গড় ভিত্তি বৎসর ২০১৩ সালের তুলনায় ২০১৪ সালে ৩২.২৪% বৃদ্ধি এবং ২০১৫ সালে ১৯.০৩% হ্রাস পেয়েছে। এক্ষেত্রে শিক্ষা প্রতিষ্ঠান সমূহ A⁺ গ্রেড প্রাপ্তির ধারাবাহিকতা রাখতে ব্যর্থ হয়েছে। প্রতিবেদনাধীন সময়ে প্রতিষ্ঠান ভিত্তিক A⁺ গ্রেড প্রাপ্তিতে ১ম, ২য় এবং ৩য় স্থানে রয়েছে যথাক্রমে নটরডেম কলেজ, ঢাকা কমার্স কলেজ ও সরকারি বিজ্ঞান কলেজ।

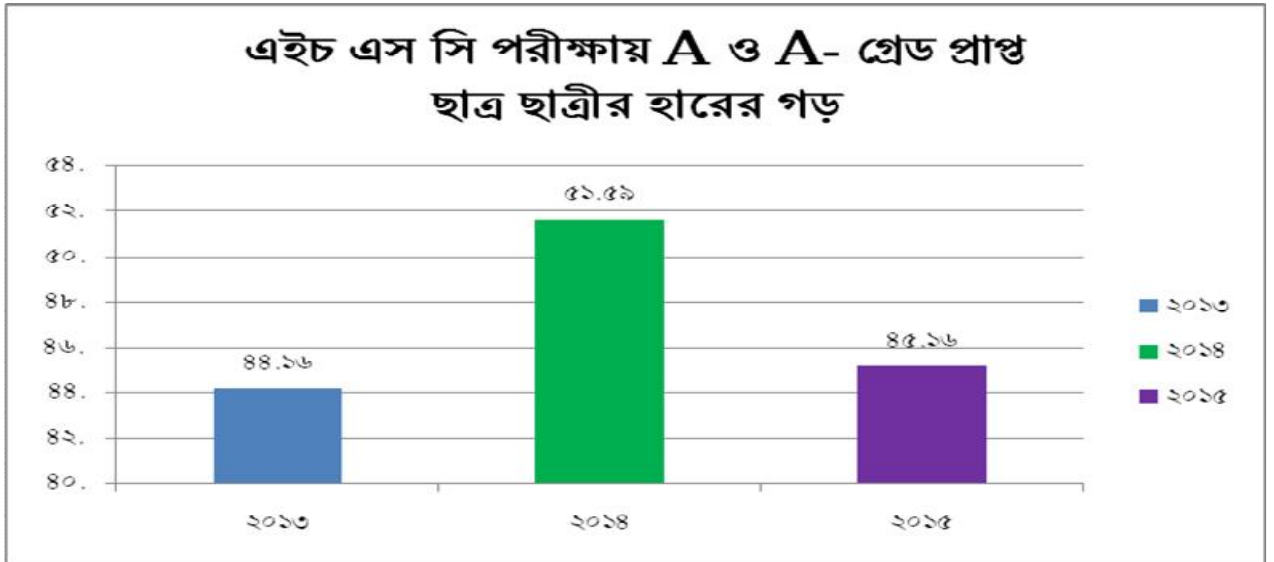


সারণী- ৫
এইচ এস সি পরীক্ষায় A ও A' গ্রেড প্রাপ্ত ছাত্র ছাত্রীর পাশের হার

(সংখ্যায়)

ক্রমিক নং	প্রতিষ্ঠানের নাম সমূহ	২০১৩	২০১৪	২০১৫
১	নটরডেম কলেজ	২৭.৯০	২০.০৪	৩৩.০০
২	কবি নজরুল সরকারি কলেজ	৩৯.৪০	৪৭.৪৩	৩৩.০৯
৩	গুলশান কলেজ	৫৫.০০	৫৭.৪৫	১৬.৯৬
৪	সরকারি বিজ্ঞান কলেজ	৫০.১৪	৫৫.০৭	৭৩.৩৪
৫	সিদ্ধেশ্বরী কলেজ	২৫.১২	৬৪.৭২	২৩.১৫
৬	বেগম বদরুন্নেসা সরকারি মহিলা কলেজ	৩৪.১৫	৪৪.৬৩	৪০.৫৮
৭	সলিমুল্লাহ কলেজ	৪০.৩৬	৩১.৬৫	১৯.৫৪
৮	ঢাকা কমার্স কলেজ	৫৩.৯২	৬০.৮২	৮২.৯৭
৯	ঢাকা স্টেট কলেজ	৩৫.৬২	৬১.৫১	৪৩.৫৭
১০	সাভার কলেজ	৩০.১১	৩২.৪৪	২৭.০০
১১	বিএন কলেজ ঢাকা	৫৫.৩৫	৭০.৪২	৭৩.২৮
১২	ঢাকা বয়েজ কলেজ	৮২.৮৬	৭২.৮৪	৭৫.৪৪
	মোট	৫২৯.৯৩	৬১৯.০২	৫৪১.৯২
	গড়	৪৪.১৬	৫১.৫৯	৪৫.১৬

সারণী -৫ এ ১২টি শিক্ষা প্রতিষ্ঠানের এইচএসসি পরীক্ষায় A ও A' গ্রেড প্রাপ্ত ছাত্রছাত্রীর হার নিরূপন করা হয়েছে। এ সারণী পর্যালোচনায় দেখা যায় যে, এইচএসসি পরীক্ষায় A ও A' গ্রেড প্রাপ্ত ছাত্র ছাত্রীর হারের গড় ভিত্তি বৎসর ২০১৩ সালের তুলনায় ২০১৪ সালে ১৬.৮৩% এবং ২০১৫ সালে ২.২৬% বৃদ্ধি পেয়েছে।

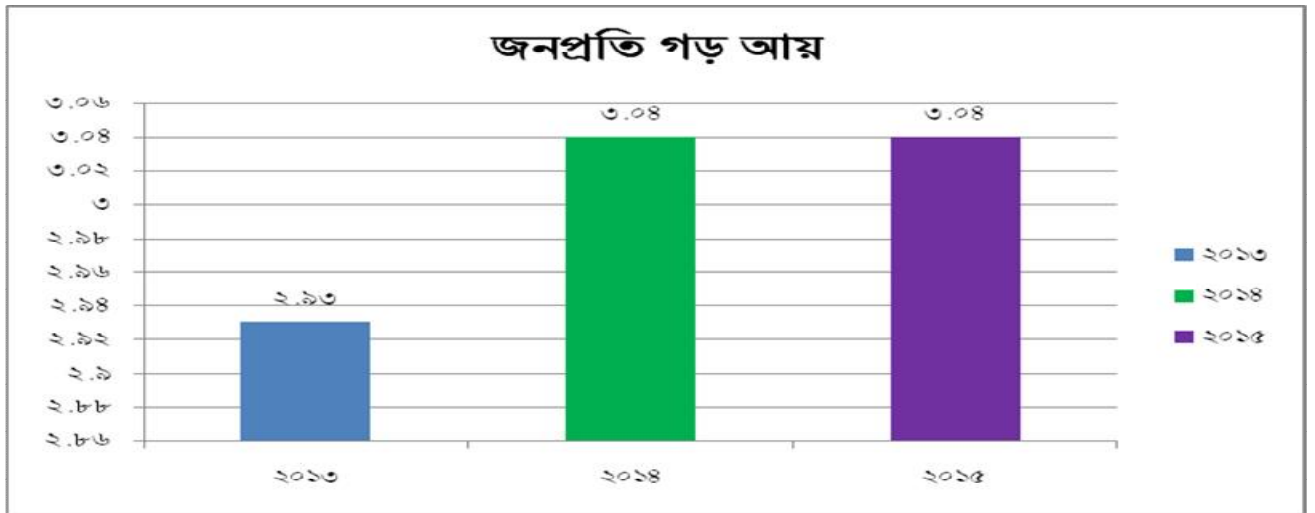


সারণী-৬
জনপ্রতি আয়

(লক্ষ টাকায়)

ক্রমিক নং	প্রতিষ্ঠানের নাম সমূহ	২০১৩	২০১৪	২০১৫
১	নটরডেম কলেজ	৫.৬২	৫.৬৬	৬.৯৯
২	কবি নজরুল সরকারি কলেজ	৪.৩২	৪.৬১	৪.৫৫
৩	গুলশান কলেজ	০.৮১	০.৮৬	০.৯৫
৪	সরকারি বিজ্ঞান কলেজ	০.১	০.০৯	০.০৮
৫	সিদ্ধেশ্বরী কলেজ	১.৭১	১.৭৭	১.৫৮
৬	বেগম বদরুন্নেসা সরকারি মহিলা কলেজ	০.১৪	০.১৩	০.১৬
৭	সলিমুল্লাহ কলেজ	২.০৩	১.৭৯	১.৬২
৮	ঢাকা কমার্স কলেজ	৭.৪৪	৮.৯৯	৮.৫৪
৯	ঢাকা স্টেট কলেজ	৪.২৪	৩.৪৫	২.৯
১০	সাভার কলেজ	৩.৮৯	৪.৪২	৪.৭৩
১১	বিএন কলেজ ঢাকা	৩.০৮	৩.৫৩	৪.৯৫
১২	ঢাকা বয়েজ কলেজ	২.৩	২.৫৬	২.৫৮
	মোট	৩৫.৬৮	৩৭.৮৬	৩৯.৬৩
	গড়	২.৯৭	৩.১৬	৩.৩০

সারণী-৬ এ ১২টি শিক্ষা প্রতিষ্ঠানের জন প্রতি গড় আয় নিরূপন করা হয়েছে। এ সারণী পর্যালোচনায় দেখা যায় যে, জন প্রতি গড় আয় ভিত্তি বৎসর ২০১৩ সালের তুলনায় ২০১৪ সালে ৬.৪০% এবং ২০১৫ সালে ১১.১১% বৃদ্ধি পেয়েছে। বর্ধিত আয় যেকোন প্রতিষ্ঠানের জন্য ভাল অবস্থা নির্দেশ করে। প্রতিবেদনাধীন সময়ে প্রতিষ্ঠান ভিত্তিক জন প্রতি গড় আয়ের ভিত্তিতে ১ম, ২য় এবং ৩য় স্থানে রয়েছে যথাক্রমে ঢাকা কমার্স কলেজ, নটরডেম কলেজ ও কবি নজরুল সরকারি কলেজ। জন প্রতি আয়ে নিম্ন অবস্থানে রয়েছে ক্রমিক নং ৪ ও ৬ এর শিক্ষা প্রতিষ্ঠান অর্থাৎ সরকারি বিজ্ঞান কলেজ ও বেগম বদরুন্নেসা সরকারি মহিলা কলেজ।

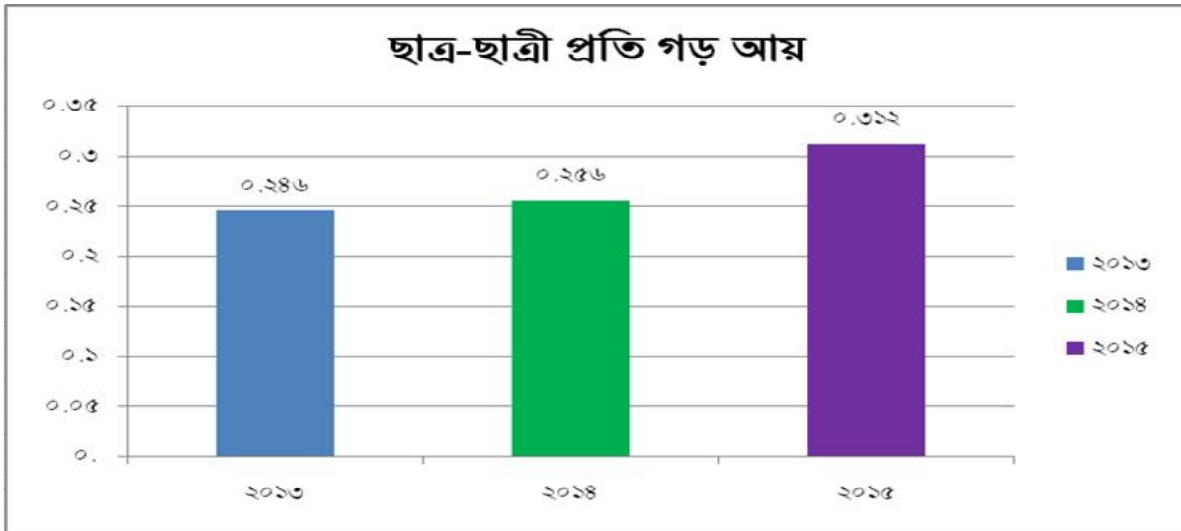


সারণী-৭
ছাত্র-ছাত্রী প্রতি আয়

(লক্ষ টাকায়)

ক্রমিক নং	প্রতিষ্ঠানের নাম সমূহ	২০১৩	২০১৪	২০১৫
১	নটরডেম কলেজ	০.১৭১	০.১৭২	০.২০৬
২	কবি নজরুল সরকারি কলেজ	০.৩০৪	০.৩০৫	০.৩০৬
৩	গুলশান কলেজ	০.২০৪	০.১৬৪	০.২৯৭
৪	সরকারি বিজ্ঞান কলেজ	০.০০২	০.০০৩	০.০০৩
৫	সিদ্ধেশ্বরী কলেজ	০.২৩৬	০.২৪৯	০.৩৪০
৬	বেগম বদরুন্নেসা সরকারি মহিলা কলেজ	০.০০৭	০.০০৫	০.০০৭
৭	সলিমুল্লাহ কলেজ	০.২০২	০.২৫	০.১৫৯
৮	ঢাকা কমার্স কলেজ	০.৬৭৩	০.৭২৫	১.০৫৪
৯	ঢাকা স্টেট কলেজ	০.৩৬৯	০.২৬৩	০.২৮৩
১০	সাভার কলেজ	০.৩০৪	০.৩৩২	০.৪৬৩
১১	বিএন কলেজ ঢাকা	০.১৫১	০.১৫৯	০.২০৪
১২	ঢাকা বয়েজ কলেজ	০.৩৩২	০.৪৪৭	০.৪১৯
	মোট	২.৯৫৫	৩.০৭৪	৩.৭৪১
	গড়	০.২৪৬	০.২৫৬	০.৩১২

সারণী-৭ এ ১২টি শিক্ষা প্রতিষ্ঠানের ছাত্র-ছাত্রী প্রতি গড় আয় নিরূপন করা হয়েছে। এ সারণী পর্যালোচনা করলে দেখা যায় যে, ছাত্র-ছাত্রী প্রতি গড় আয় ভিত্তি বৎসর ২০১৩ সালের তুলনায় ২০১৪ সালে ৪.০৭% এবং ২০১৫ সালে ২৬.৮৩% বৃদ্ধি পেয়েছে। বর্ধিত আয় যেকোন প্রতিষ্ঠানের জন্য ভাল অবস্থা নির্দেশ করে। প্রতিবেদনাধীন সময়ে প্রতিষ্ঠান ভিত্তিক ছাত্র-ছাত্রী প্রতি গড় আয়ের ভিত্তিতে ১ম, ২য় এবং ৩য় স্থানে রয়েছে যথাক্রমে ঢাকা কমার্স কলেজ, সাভার কলেজ ও কবি নজরুল সরকারি কলেজ। ছাত্র-ছাত্রী প্রতি আয়ে নিম্ন অবস্থানে রয়েছে সরকারি বিজ্ঞান কলেজ ও বেগম বদরুন্নেসা সরকারি মহিলা কলেজ।



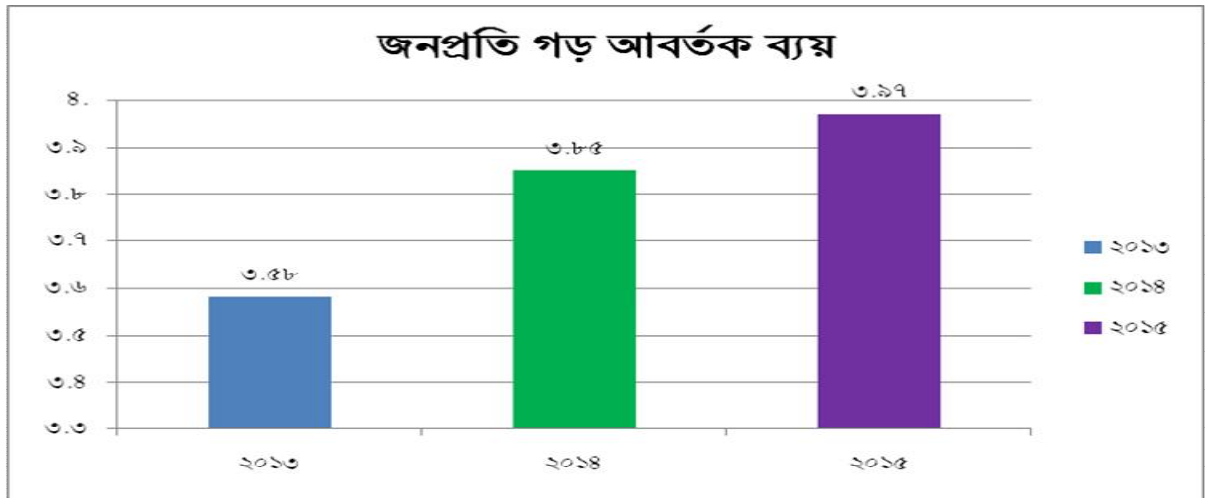
সারণী-৮

জনপ্রতি আবর্তক ব্যয়

(লক্ষ টাকায়)

ক্রমিক নং	প্রতিষ্ঠানের নাম সমূহ	২০১৩	২০১৪	২০১৫
১	নটরডেম কলেজ	৪.৭৭	৪.৭১	৫.০৪
২	কবি নজরুল সরকারি কলেজ	৭.৮৮	৮.৩১	৯.২৬
৩	গুলশান কলেজ	০.৭৮	০.৮৬	০.৭৮
৪	সরকারি বিজ্ঞান কলেজ	৩.২৭	২.২০	৩.০৪
৫	সিদ্ধেশ্বরী কলেজ	১.৫০	১.৭০	১.৫৪
৬	বেগম বদরুন্নেসা সরকারি মহিলা কলেজ	২.৬৬	২.৯১	৪.২০
৭	সলিমুল্লাহ কলেজ	২.৫০	২.৫৯	২.৩৫
৮	ঢাকা কমার্স কলেজ	৭.৮০	৯.৫২	৮.৫১
৯	ঢাকা স্টেট কলেজ	৩.৩২	৩.৬৩	২.৮৪
১০	সাভার কলেজ	১.৮৯	২.১৬	২.৩৮
১১	বিএন কলেজ ঢাকা	৩.২৩	৩.৩৩	৩.৫৩
১২	ঢাকা বয়েজ কলেজ	৩.৩৬	৪.২৩	৪.১১
	মোট	৪২.৯৬	৪৬.১৫	৪৭.৫৮
	গড়	৩.৫৮	৩.৮৫	৩.৯৭

সারণী-৮ এ ১২টি শিক্ষা প্রতিষ্ঠানের জন প্রতি গড় আবর্তক ব্যয় নিরূপন করা হয়েছে। এ সারণী পর্যালোচনা করলে দেখা যায় যে, জন প্রতি গড় আবর্তক ব্যয় ভিত্তি বৎসর ২০১৩ সালের তুলনায় ২০১৪ সালে ৭.৫৪% এবং ২০১৫ সালে ১০.৮৯% বৃদ্ধি পেয়েছে। প্রতিষ্ঠান ভিত্তিক জন প্রতি আবর্তক ব্যয় বিশ্লেষণ করলে দেখা যায়, তিন বছরের গড় হিসেবে সবচেয়ে বেশী ব্যয় করেছে ঢাকা কমার্স কলেজ ও কবি নজরুল সরকারি কলেজ এবং সবচেয়ে কম ব্যয় করেছে গুলশান কলেজ ও সিদ্ধেশ্বরী কলেজ। আমরা জানি, শিক্ষা প্রতিষ্ঠান হচ্ছে সেবামূলক প্রতিষ্ঠান। তারপরও আমাদের খেয়াল রাখা উচিত কিভাবে ব্যয় সংকোচন পূর্বক ফলাফল অধিক ভাল করা যায়।

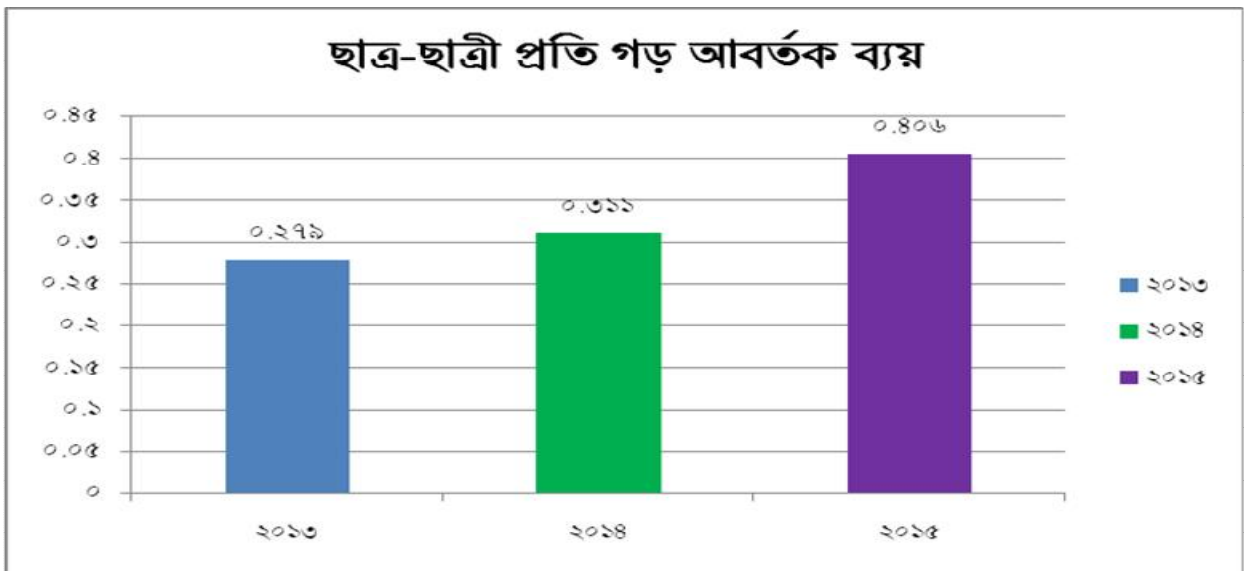


সারণী-৯
ছাত্র-ছাত্রী প্রতি আবর্তক ব্যয়

(লক্ষ টাকায়)

ক্রমিক নং	প্রতিষ্ঠানের নাম সমূহ	২০১৩	২০১৪	২০১৫
১	নটরডেম কলেজ	০.১৪৫	০.১৪৩	০.১৪৮
২	কবি নজরুল সরকারি কলেজ	০.৫৫৫	০.৫৫০	০.৬২৩
৩	গুলশান কলেজ	০.১৯৭	০.১৬৪	০.২৪৬
৪	সরকারি বিজ্ঞান কলেজ	০.০৭৪	০.০৫৯	০.০৯৪
৫	সিদ্ধেশ্বরী কলেজ	০.২০৬	০.২৩৮	০.৩৩৩
৬	বেগম বদরুন্নেসা সরকারি মহিলা কলেজ	০.১৩৭	০.১২	০.৮২
৭	সলিমুল্লাহ কলেজ	০.২৪৯	০.৩৬১	০.২৩১
৮	ঢাকা কমার্স কলেজ	০.৭০৫	০.৭৬৭	১.০৫
৯	ঢাকা স্টেট কলেজ	০.২৮৯	০.২৭৭	০.২৭৬
৯	ঢাকা স্টেট কলেজ	০.২৮৯	০.২৭৭	০.২৭৬
১০	সাভার কলেজ	০.১৪৮	০.১৬২	০.২৩৩
১১	বিএন কলেজ ঢাকা	০.১৫৮	০.১৫০	০.১৪৬
১২	ঢাকা বয়েজ কলেজ	০.৪৮৫	০.৭৩৮	০.৬৬৭
	মোট	৩.৩৪৮	৩.৭২৯	৪.৮৬৭

সারণী ৯ এ ১২টি শিক্ষা প্রতিষ্ঠানের ছাত্র-ছাত্রী প্রতি গড় আবর্তক ব্যয় নিরূপন করা হয়েছে। এ সারণী পর্যালোচনা করলে দেখা যায় যে, ছাত্র-ছাত্রী প্রতি গড় আবর্তক ব্যয় ভিত্তি বৎসর ২০১৩ সালের তুলনায় ২০১৪ সালে ১১.৪৭% এবং ২০১৫ সালে ৪৫.৫২% বৃদ্ধি পেয়েছে। ছাত্র-ছাত্রী প্রতি আবর্তক ব্যয় বৃদ্ধি পাওয়ার অর্থ হচ্ছে ছাত্র-ছাত্রী প্রতি অধিক সুযোগ সুবিধা সৃষ্টি করা।

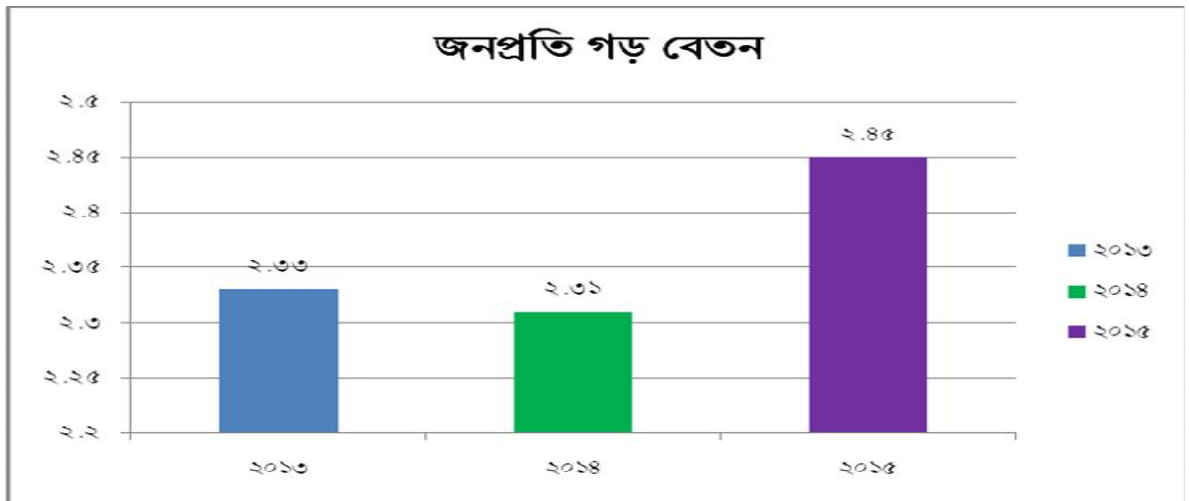


সারণী-১০
জনপ্রতি বেতন

(লক্ষ টাকায়)

ক্রমিক নং	প্রতিষ্ঠানের নাম সমূহ	২০১৩	২০১৪	২০১৫
১	নটরডেম কলেজ	৩.৪১	৩.৪৪	৩.৬৬
২	কবি নজরুল সরকারি কলেজ	১.৫১	১.৪৮	১.৪১
৩	গুলশান কলেজ	০.৩৩	০.৩৮	০.৪১
৪	সরকারি বিজ্ঞান কলেজ	৩.০৬	১.৯৩	২.৬৩
৫	সিদ্ধেশ্বরী কলেজ	১.১৯	১.৩৫	১.১৭
৬	বেগম বদরুন্নেসা সরকারি মহিলা কলেজ	২.৫৭	২.৬৪	৩.৮৪
৭	সলিমুল্লাহ কলেজ	০.৬৯	০.৬৮	০.৬৬
৮	ঢাকা কমার্স কলেজ	৬.৪৯	৬.৫৭	৬.৫৫
৯	ঢাকা স্টেট কলেজ	২.৬	২.৫৯	২.১১
১০	সাভার কলেজ	১.৮১	২.০৭	২.১৮
১১	বিএন কলেজ ঢাকা	২.৯৯	৩.০৬	৩.২২
১২	ঢাকা বয়েজ কলেজ	১.২৬	১.৪৯	১.৫৪
	মোট	২৭.৯১	২৭.৬৮	২৯.৩৮
	গড়	২.৩৩	২.৩১	২.৪৫

সারণী-১০ এ ১২টি শিক্ষা প্রতিষ্ঠানের জন প্রতি গড় বেতন নিরূপন করা হয়েছে। এ সারণী পর্যালোচনা করলে দেখা যায় যে, জন প্রতি গড় বেতন ভিত্তি বৎসর ২০১৩ সালের তুলনায় ২০১৪ সালে ০.৮৬% হ্রাস এবং ২০১৫ সালে ৫.১৫% বৃদ্ধি পেয়েছে। এখানে উল্লেখ্য যে, বছর অন্তর জন প্রতি গড় বেতন বৃদ্ধি পাওয়াটাই স্বাভাবিক। তবে ক্ষেত্র বিশেষে তারতম্য হতে পারে। বিশেষ করে লোকজন চাকরী ছেড়ে চলে যাওয়া বা অন্যত্র চলে যাওয়া, নতুন লোক নিয়োগ করা, বকেয়া বেতন প্রদান করা ইত্যাদি কারণে এই তারতম্য হতে পারে। জন প্রতি গড় বেতন এমন পর্যায়ে থাকা দরকার যার মাধ্যমে নিয়োজিত জনবল প্রাত্যহিক জীবন নির্বাহ করতে পারে।



জাতীয় উৎপাদনশীলতা পরিষদ (এনপিসি)

১।	শিল্প মন্ত্রণালয়ের দায়িত্বে নিয়োজিত মাননীয় মন্ত্রী	সভাপতি
২।	সচিব, শিল্প মন্ত্রণালয়	সদস্য
৩।	সচিব, পরিকল্পনা মন্ত্রণালয়	সদস্য
৪।	সচিব, বস্ত্র ও পাট মন্ত্রণালয়	সদস্য
৫।	সচিব, কৃষি মন্ত্রণালয়	সদস্য
৬।	সচিব, বাণিজ্য মন্ত্রণালয়	সদস্য
৭।	সচিব, সড়ক ও সড়ক পরিবহন বিভাগ, সড়ক যোগাযোগ ও সেতু মন্ত্রণালয়	সদস্য
৮।	সচিব, জ্বালানী ও খনিজ সম্পদ বিভাগ, বিদ্যুৎ, জ্বালানী ও খনিজ সম্পদ মন্ত্রণালয়	সদস্য
৯।	সচিব, বিদ্যুৎ বিভাগ, বিদ্যুৎ, জ্বালানী ও খনিজ সম্পদ মন্ত্রণালয়	সদস্য
১০।	সচিব, শ্রম ও কর্মসংস্থান মন্ত্রণালয়	সদস্য
১১।	সচিব, তথ্য মন্ত্রণালয়	সদস্য
১২।	উপাচার্য, বাংলাদেশ প্রকৌশল ও প্রযুক্তি বিশ্ববিদ্যালয়	সদস্য
১৩।	উপাচার্য, বাংলাদেশ কৃষি বিশ্ববিদ্যালয়, ময়মনসিংহ	সদস্য
১৪।	এক্সিকিউটিভ চেয়ারম্যান, বেপজা	সদস্য
১৫।	সভাপতি, বাংলাদেশ অর্থনীতি সমিতি	সদস্য
১৬।	সভাপতি, ইঞ্জিনিয়ার্স ইনস্টিটিউশন অব বাংলাদেশ	সদস্য
১৭।	সভাপতি, বাংলাদেশ ঔষধ শিল্প সমিতি	সদস্য
১৮।	সভাপতি, ফেডারেশন অব বাংলাদেশ চেম্বার অব কমার্স এন্ড ইন্ডাস্ট্রিজ	সদস্য
১৯।	সভাপতি, বাংলাদেশ এমপ্লয়র্স ফেডারেশন	সদস্য
২০।	সভাপতি, ঢাকা চেম্বার অব কমার্স এন্ড ইন্ডাস্ট্রিজ	সদস্য
২১।	সভাপতি, বাংলাদেশ চেম্বার অব ইন্ডাস্ট্রিজ	সদস্য
২২।	সভাপতি, বাংলাদেশ পাটকল সমিতি	সদস্য

২৩।	সভাপতি, বাংলাদেশ জুট স্পিনার্স এসোসিয়েশন	সদস্য
২৪।	সভাপতি, বাংলাদেশ বস্ত্রকল সমিতি	সদস্য
২৫।	সভাপতি, জাতীয় ক্ষুদ্র ও কুটির শিল্প সমিতি	সদস্য
২৬।	সভাপতি, বাংলাদেশ গার্মেন্টস ম্যানুফ্যাকচারিং এন্ড এক্সপোর্টার্স এসোসিয়েশন	সদস্য
২৭।	সভাপতি, বাংলাদেশ নীট ম্যানুফ্যাকচারার্স এন্ড এক্সপোর্টার্স এসোসিয়েশন	সদস্য
২৮।	সভাপতি, ইঞ্জিনিয়ারিং শিল্প মালিক সমিতি	সদস্য
২৯।	সভাপতি, বাংলাদেশ ফার্গিচার এসোসিয়েশন	সদস্য
৩০।	সভাপতি, জাতীয় শ্রমিক লীগ	সদস্য
৩১।	সভাপতি, জাতীয় শ্রমিক পার্টি	সদস্য
৩২।	সভাপতি, বাংলাদেশ ট্রেড ইউনিয়ন কেন্দ্র	সদস্য
৩৩।	সভাপতি, বাংলাদেশ ট্রেড ইউনিয়ন সংঘ	সদস্য
৩৪।	সভাপতি, এপিও সোসাইটি ফর বাংলাদেশ	সদস্য
৩৫।	পরিচালক, ন্যাশনাল প্রোডাক্টিভিটি অর্গানাইজেশন (এনপিও)	সদস্য-সচিব

জাতীয় উৎপাদনশীলতা কার্যনির্বাহী কমিটি

১।	সচিব, শিল্প মন্ত্রণালয়	সভাপতি
২।	চেয়ারম্যান, বাংলাদেশ কেমিক্যাল ইন্ডাস্ট্রিজ কর্পোরেশন	সদস্য
৩।	চেয়ারম্যান, বাংলাদেশ ইস্পাত ও প্রকৌশল কর্পোরেশন	সদস্য
৪।	চেয়ারম্যান, বাংলাদেশ ক্ষুদ্র ও কুটির শিল্প কর্পোরেশন	সদস্য
৫।	চেয়ারম্যান, বাংলাদেশ পাটকল কর্পোরেশন	সদস্য
৬।	চেয়ারম্যান, বাংলাদেশ বস্ত্রকল কর্পোরেশন	সদস্য
৭।	চেয়ারম্যান, বাংলাদেশ চিনি ও খাদ্য শিল্প কর্পোরেশন	সদস্য
৮।	অতিরিক্ত সচিব (প্র)/যুগ্ম-সচিব(প্রশাসন-২), শিল্প মন্ত্রণালয়	সদস্য
৯।	সভাপতি, ফেডারেশন অব বাংলাদেশ চেম্বার অব কমার্স এন্ড ইন্ডাস্ট্রিজ	সদস্য
১০।	সভাপতি, বাংলাদেশ এমপ্লয়্যার্স ফেডারেশন	সদস্য
১১।	সভাপতি, বাংলাদেশ চেম্বার অব ইন্ডাস্ট্রিজ	সদস্য
১২।	সভাপতি, মেট্রোপলিটন চেম্বার অব কমার্স এন্ড ইন্ডাস্ট্রিজ	সদস্য
১৩।	সভাপতি, ঢাকা চেম্বার অব কমার্স এন্ড ইন্ডাস্ট্রিজ	সদস্য
১৪।	সভাপতি, জাতীয় ক্ষুদ্র ও কুটির শিল্প সমিতি, (নাসিব)	সদস্য
১৫।	সভাপতি, বাংলাদেশ গার্মেন্টস ম্যানুফ্যাকচারিং এন্ড এক্সপোর্টারস এসোসিয়েশন	সদস্য
১৬।	প্রেসিডেন্ট, এপিও সোসাইটি ফর বাংলাদেশ	সদস্য
১৭।	সভাপতি, জাতীয় শ্রমিক লীগ	সদস্য
১৮।	সভাপতি, জাতীয় শ্রমিক পার্টি	সদস্য
১৯।	সভাপতি, বাংলাদেশ ট্রেড ইউনিয়ন কেন্দ্র	সদস্য
২০।	পরিচালক, ন্যাশনাল প্রোডাকটিভিটি অর্গানাইজেশন (এনপিও)	সদস্য-সচিব

সেবা খাতের উপদেষ্টা কমিটি

১।	পরিচালক (কারিগরি) বিআরটিসি পরিবহন ভবন, ঢাকা।	সভাপতি
২।	প্রধান প্রকৌশলী (উৎপাদন) ওয়াপদা ভবন, মতিঝিল, ঢাকা।	সদস্য
৩।	পরিচালক/ লোকোমেইন্ট বাংলাদেশ রেলওয়ে, ঢাকা।	সদস্য
৪।	মহা-ব্যবস্থাপক সোনালী ব্যাংক, প্রধান কার্যালয়, ঢাকা।	সদস্য
৫।	মহা-ব্যবস্থাপক (বিপণন) তিতাস গ্যাস ডিস্ট্রিবিউশন লিঃ, তিতাস গ্যাস ভবন, দক্ষিণ অঞ্চল, ঢাকা।	সদস্য
৬।	চেয়ারম্যান বাংলাদেশ রোড ট্রান্সপোর্ট অথরিটি এর পক্ষে একজন স্থায়ী প্রতিনিধি।	সদস্য
৭।	ব্যবস্থাপনা পরিচালক ঢাকা পাওয়ার ডিস্ট্রিবিউশন কোম্পানী লিঃ এর পক্ষে একজন স্থায়ী প্রতিনিধি।	সদস্য
৮।	তত্ত্বাবধায়ক প্রকৌশলী (পিএন্ডডি সার্কেল) ওয়াসা ভবন, কাওরান বাজার, ঢাকা।	সদস্য
৯।	সভাপতি বাংলাদেশ ট্রাক মালিক সমিতি, ঢাকা।	সদস্য
১০।	পরিচালক ন্যাশনাল প্রোডাক্টিভিটি অর্গানাইজেশন (এনপিও), ঢাকা।	সদস্য
১১।	যুগ্ম-পরিচালক ন্যাশনাল প্রোডাক্টিভিটি অর্গানাইজেশন (এনপিও), ঢাকা।	সদস্য
১২।	উর্দ্ধতন গবেষণা কর্মকর্তা, সেবা খাত ন্যাশনাল প্রোডাক্টিভিটি অর্গানাইজেশন (এনপিও), ঢাকা।	সদস্য সচিব

ন্যাশনাল প্রোডাকটিভিটি অর্গানাইজেশন (এনপিও) এর পেশাজীবী ব্যক্তিবর্গ

১।	জনাব এস. এম. আশরাফুজ্জামান	পরিচালক (যুগ্ম সচিব)
২।	জনাব মোঃ আব্দুল মুসাব্বির	যুগ্ম-পরিচালক (সিসি)
৩।	জনাব এ টি এম মোজাম্মেল হক	উর্ধ্বতন গবেষণা কর্মকর্তা
৪।	জনাব মোঃ নজরুল ইসলাম	উর্ধ্বতন গবেষণা কর্মকর্তা
৫।	জনাব মোঃ আমান উল্লাহ ফকির	উর্ধ্বতন গবেষণা কর্মকর্তা
৬।	জনাব মুহাম্মদ আরিফুজ্জামান	উর্ধ্বতন গবেষণা কর্মকর্তা
৭।	জনাব মোঃ ফরিদ উদ্দিন	উর্ধ্বতন গবেষণা কর্মকর্তা
৮।	মোসাম্মৎ ফাতেমা বেগম	গবেষণা কর্মকর্তা
৯।	মোছাঃ আবিদা সুলতানা	গবেষণা কর্মকর্তা
১০।	জনাব মোঃ রাজু আহমেদ	গবেষণা কর্মকর্তা
১১।	জনাব রিপন সাহা	গবেষণা কর্মকর্তা
১২।	মিজ সুরাইয়া সাবরিনা	গবেষণা কর্মকর্তা
১৩।	জনাব মোঃ মেহেদী হাসান	গবেষণা কর্মকর্তা
১৪।	জনাব মোঃ মনিরুজ্জামান	গবেষণা কর্মকর্তা (সি.সি.)
১৫।	জনাব মোঃ আকিবুল হক	গবেষণা কর্মকর্তা (সি.সি.)
১৬।	মিসেস নাহিদা সুলতানা রত্না	পরিসংখ্যান তথ্যানুসন্ধানকারী
১৭।	সৈয়দ জায়েদ-উল-ইসলাম	পরিসংখ্যান তথ্যানুসন্ধানকারী
১৮।	জনাব ফিরোজ আহমেদ	পরিসংখ্যান তথ্যানুসন্ধানকারী
১৯।	জনাব মোঃ ফজলুল মাহমুদ	পরিসংখ্যান তথ্যানুসন্ধানকারী
২০।	জনাব মোঃ রিপন মিয়া	পরিসংখ্যান তথ্যানুসন্ধানকারী
২১।	জনাব মোঃ শহীদ উদ্দিন	পরিসংখ্যান তথ্যানুসন্ধানকারী